

sexta-feira, 6 de maio de 2022

## Destaques

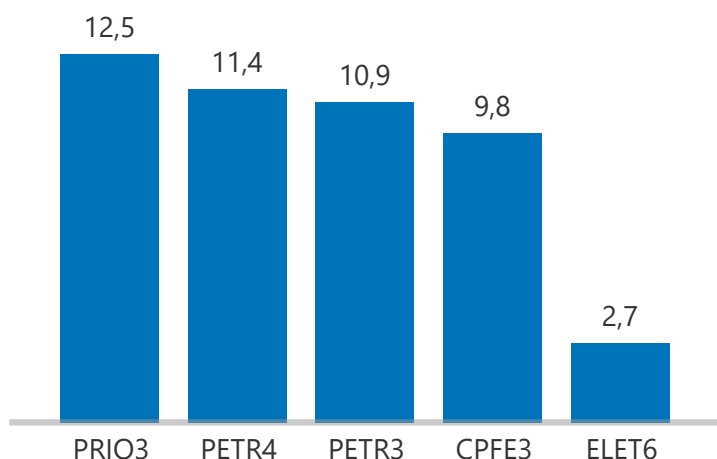
- O Comitê de Política Monetária (Copom) do Banco Central elevou a Selic (a taxa básica de juros) em 1 ponto porcentual, de 11,75% para 12,75% ao ano. É o décimo aumento seguido da taxa que se encontra no patamar mais alto desde fevereiro de 2017. Com o novo aumento da Selic, o Brasil voltou a ter a maior taxa de juro real (descontada a inflação) do mundo, em uma lista com 40 economias. Cálculos do site MoneYou e da Infinity Asset Management indicam que o juro real brasileiro está agora em 6,69% ao ano.
- O IBOV fechou a semana com 105.134,73 pontos, baixa de -2,5% na última semana. No último mês, o índice apresenta baixa de -11,1% e no período de um ano, o IBOV acumula baixa de -12,3%.
- O dólar fechou a semana em R\$ 5,08, uma valorização sobre o real de 2,1% na última semana. No último mês, a moeda americana apresentou alta de 7,7%, em relação ao real. No período de um ano, o dólar acumula baixa de -3,8%. O dólar futuro fechou a sexta-feira em alta de 0,97%, aos R\$ 5,1165, no contrato para liquidação em junho.

## Ibovespa – Índice da Bolsa de Valores

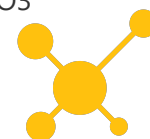
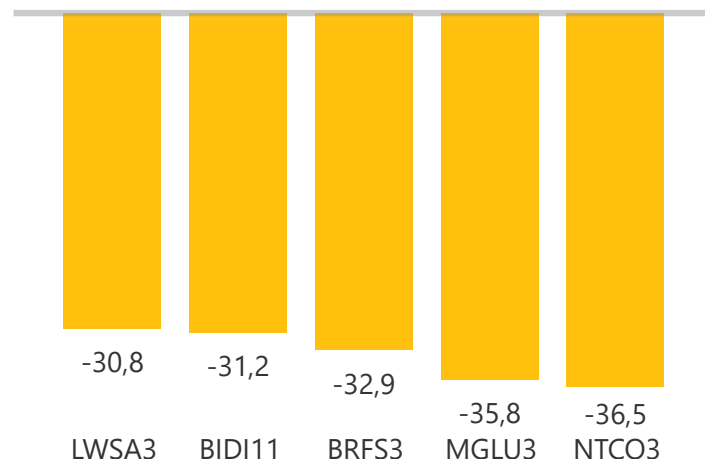


O Ibovespa (Índice da Bolsa de São Paulo) é o principal indicador de desempenho das ações negociadas na B3 e serve como termômetro do mercado financeiro brasileiro. Quanto maior o Ibovespa, maior a valorização dos ativos que o compõe. O índice é constituído por uma carteira teórica de ações que contém os ativos que movimentam os maiores volumes de negociação - algo em torno de 80% do total diário - e é reavaliado a cada 4 meses.

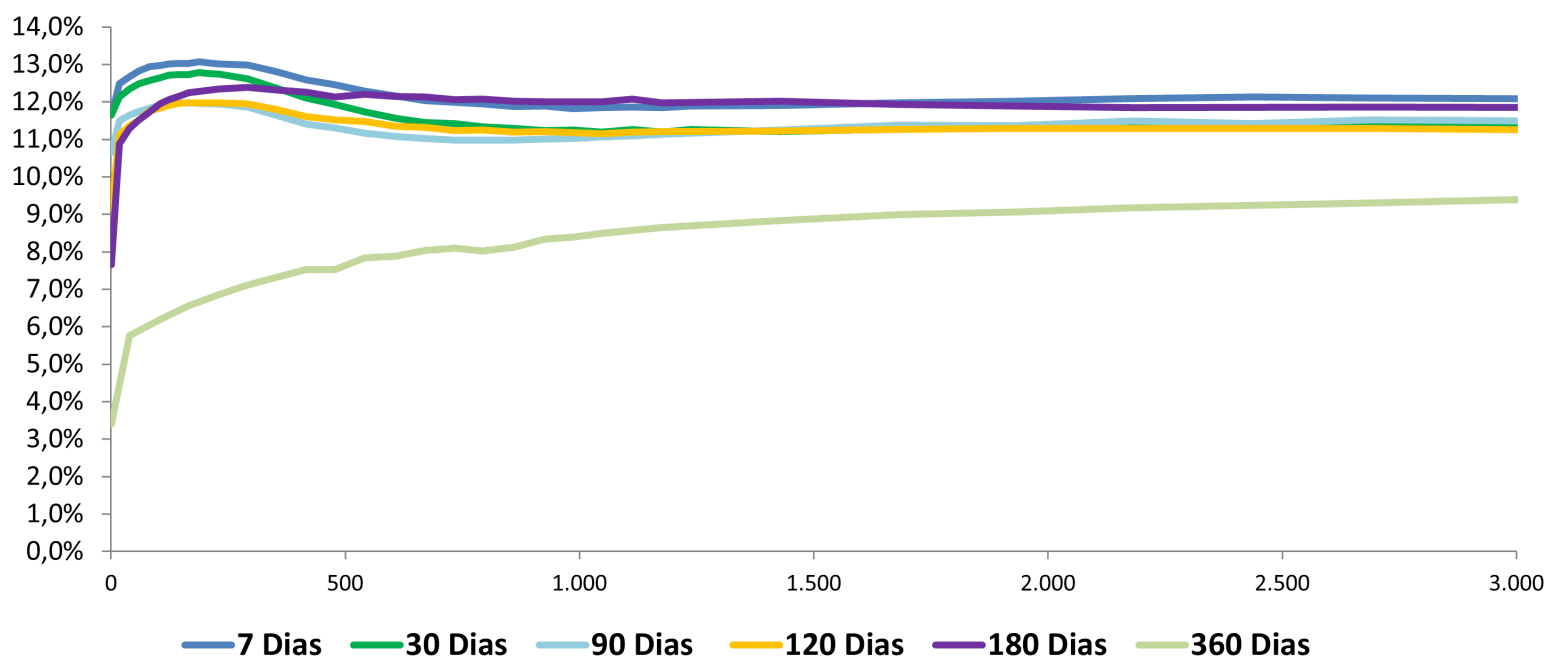
## Maiores Altas – Var. 30 Dias (%)



## Maiores Baixas – Var. 30 Dias (%)



## Curva de Juros

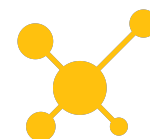


Curva de juros é um termo utilizado para definir o caminho futuro que uma determinada taxa de juros poderá ter. Ou seja, ela representa a expectativa da taxa de juros futuro. Normalmente, quanto mais longo for o prazo de resgate de um ativo, maior deverá ser a taxa de juros, embora essa não seja uma regra.

## CDS Brasil – 5 years

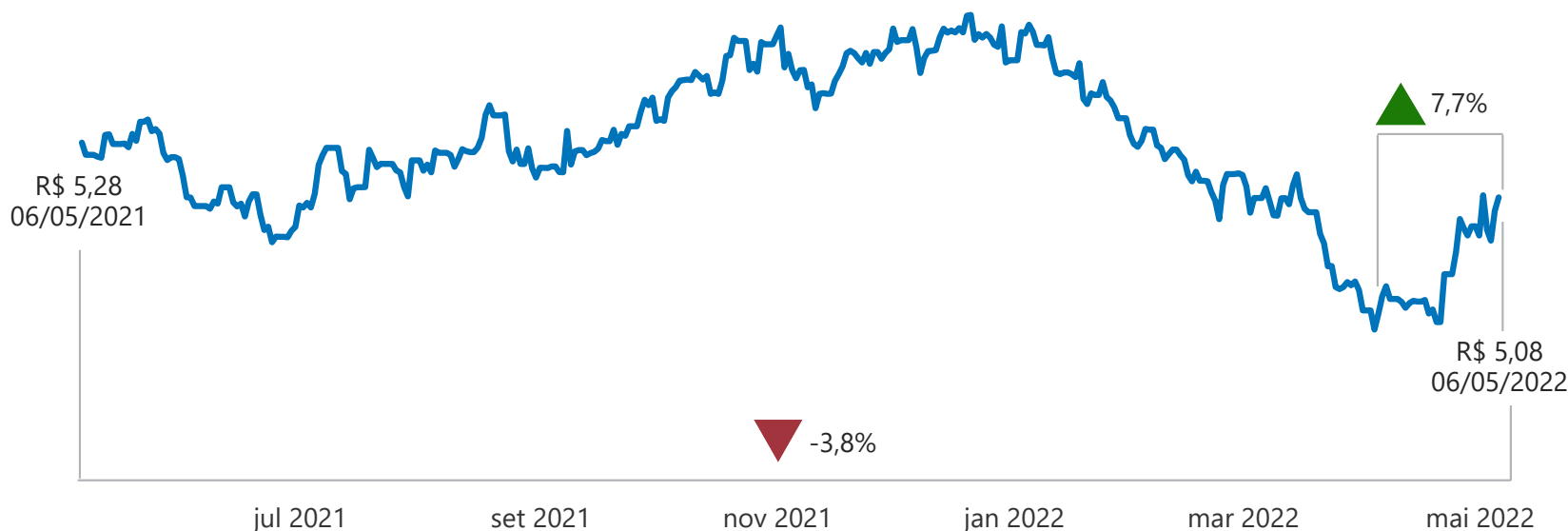


O CDS (*Credit Default Swap*/ em pt. Troca de Inadimplência de Crédito) é um derivativo / contrato financeiro que permite a um investidor “trocar” seu risco de crédito com outra parte (também conhecido como *hedge*). Por exemplo, se um credor está preocupado com o fato de um determinado tomador não pagar um empréstimo, ele pode decidir usar um swap de crédito - um seguro, em linhas gerais - para compensar o risco do calote. O indicador possibilita mensurar a segurança de investimento em um país, quanto, maior o CDS do país, maior o risco de default (calote) e, portanto, maior o Risco País.



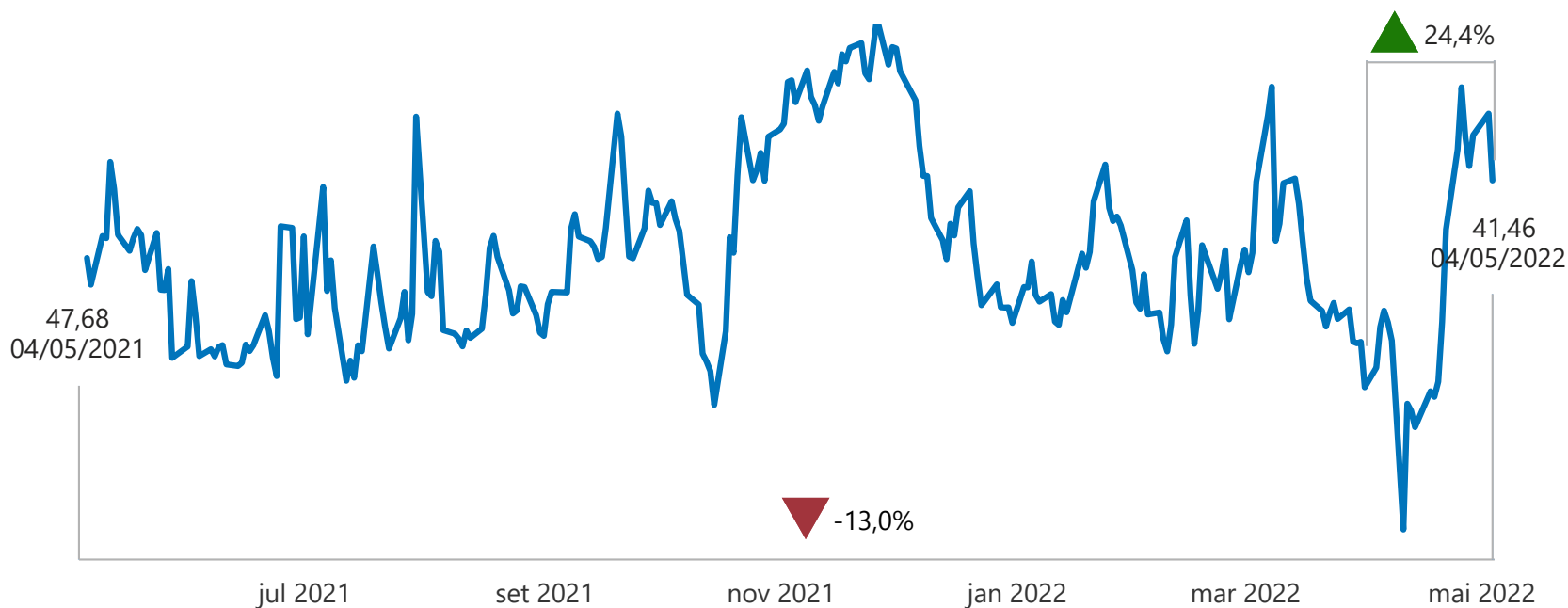
sexta-feira, 6 de maio de 2022

## Dólar (US\$) / Real (R\$)

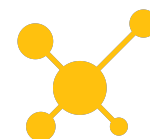


O gráfico acima mostra a variação do Dólar (US\$) em termos do Real (R\$). Quando a variação entre dois períodos é positiva significa que o Dólar ficou mais caro e, portanto, valorizado em relação ao Real. No caso de variação negativa, temos que o Dólar está mais barato relativo ao Real naquele período, ou seja, houve desvalorização da moeda americana. Historicamente o Dólar é uma moeda valorizada em relação ao Real (1 US\$ > 1 R\$) e desvalorizada em relação ao Euro (1 US\$ < 1 €), por exemplo.

## VIX Brasil – ETF Volatility Index

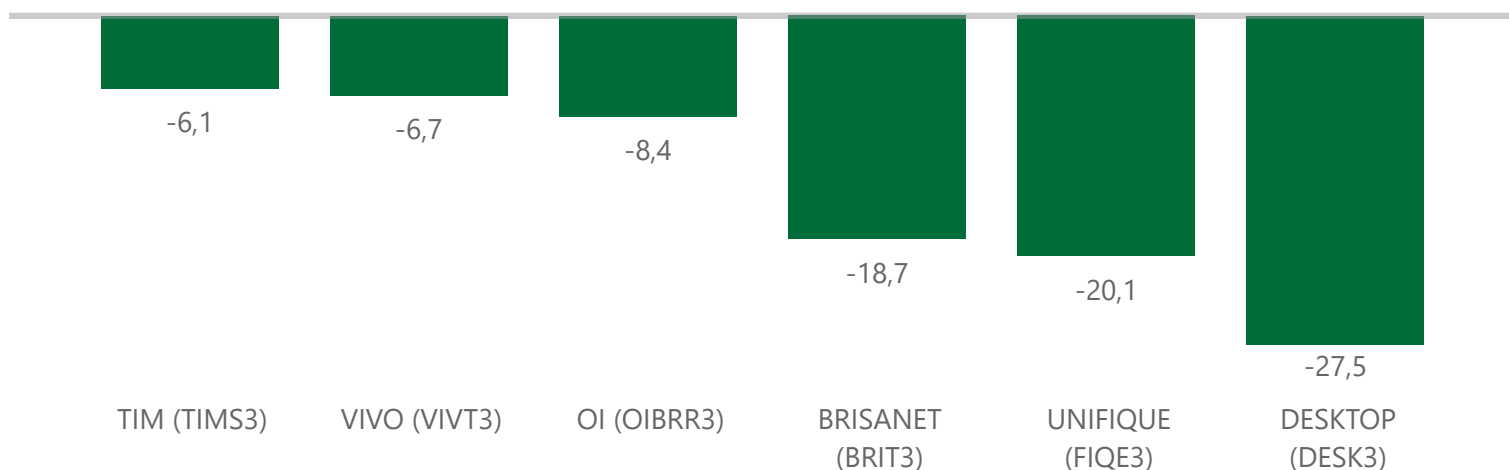


O VIX (*Volatility Index*, em pt. Índice de Volatilidade) mede a volatilidade do mercado de ações, oferecendo insights sobre o ânimo dos profissionais do mercado com as condições de curto prazo do mercado. Volatilidade é um termo que aponta para a frequência e intensidade na variação dos preços. Alta volatilidade significa que os ativos estão sofrendo grandes alterações de preço em um curto período, podendo indicar incertezas e medo do mercado.

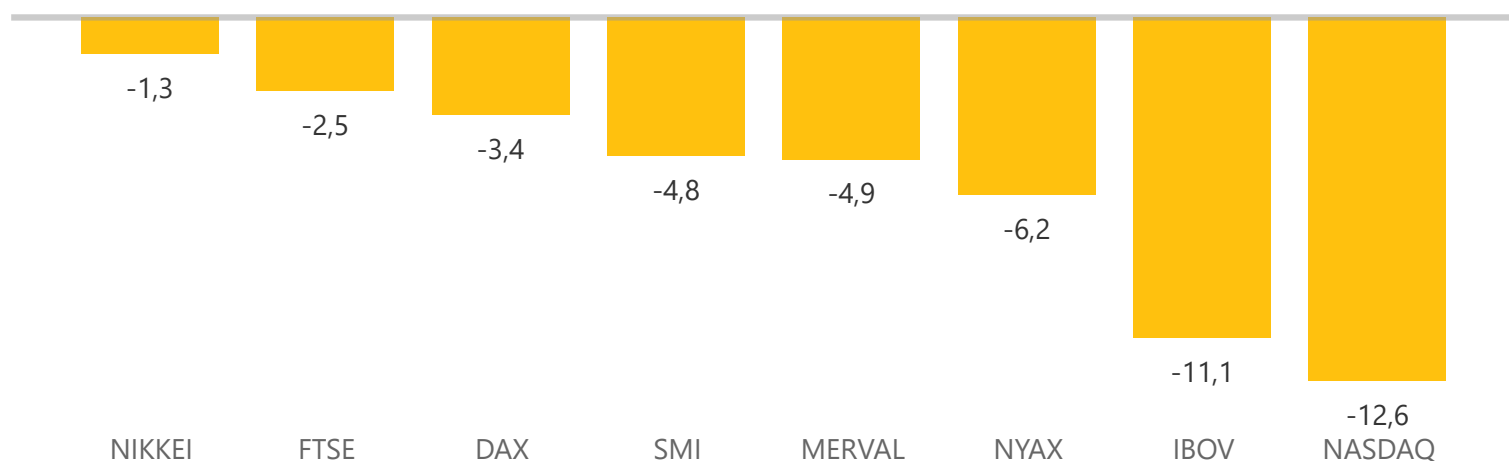


sexta-feira, 6 de maio de 2022

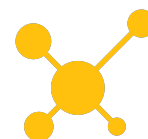
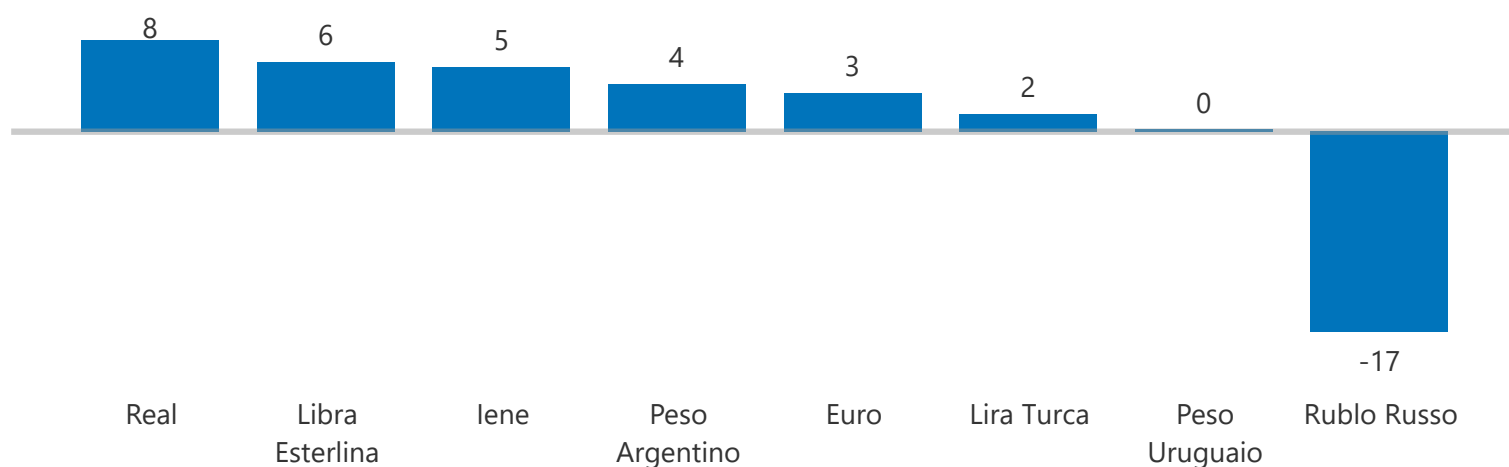
## Empresas de Telefonia – Var. 30 Dias (%)



## Bolsas De Valores – Var. 30 Dias (%)

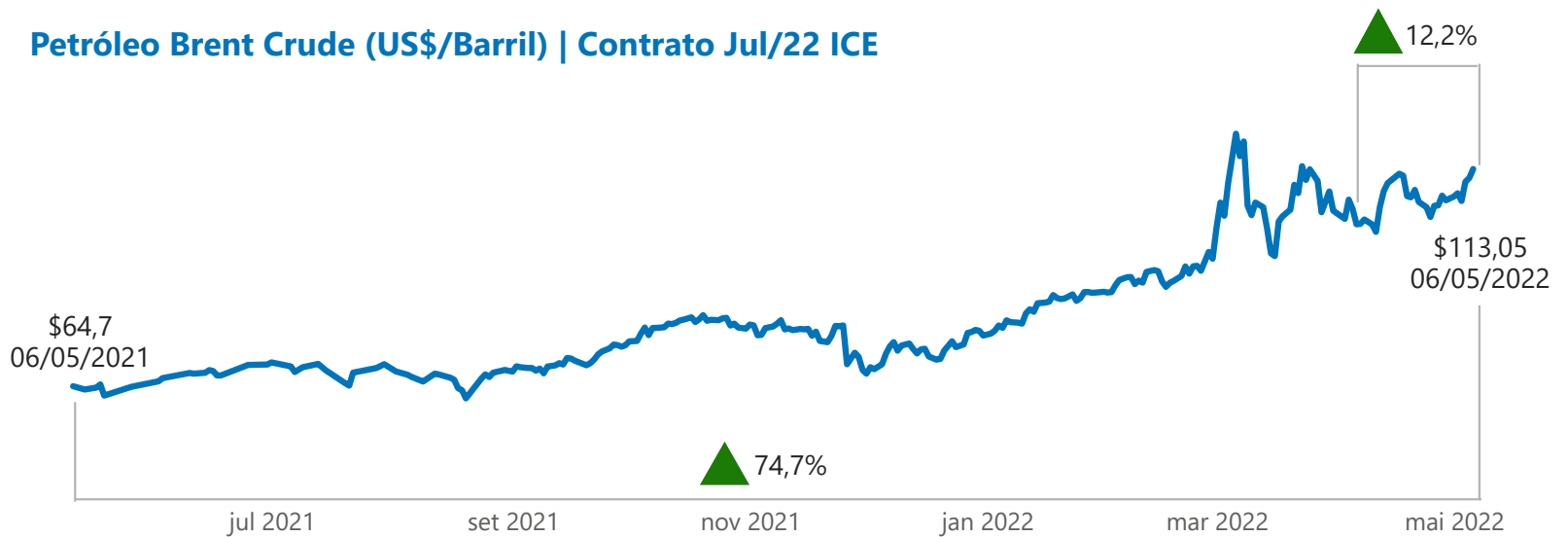


## Moedas – Var. 30 Dias (%)

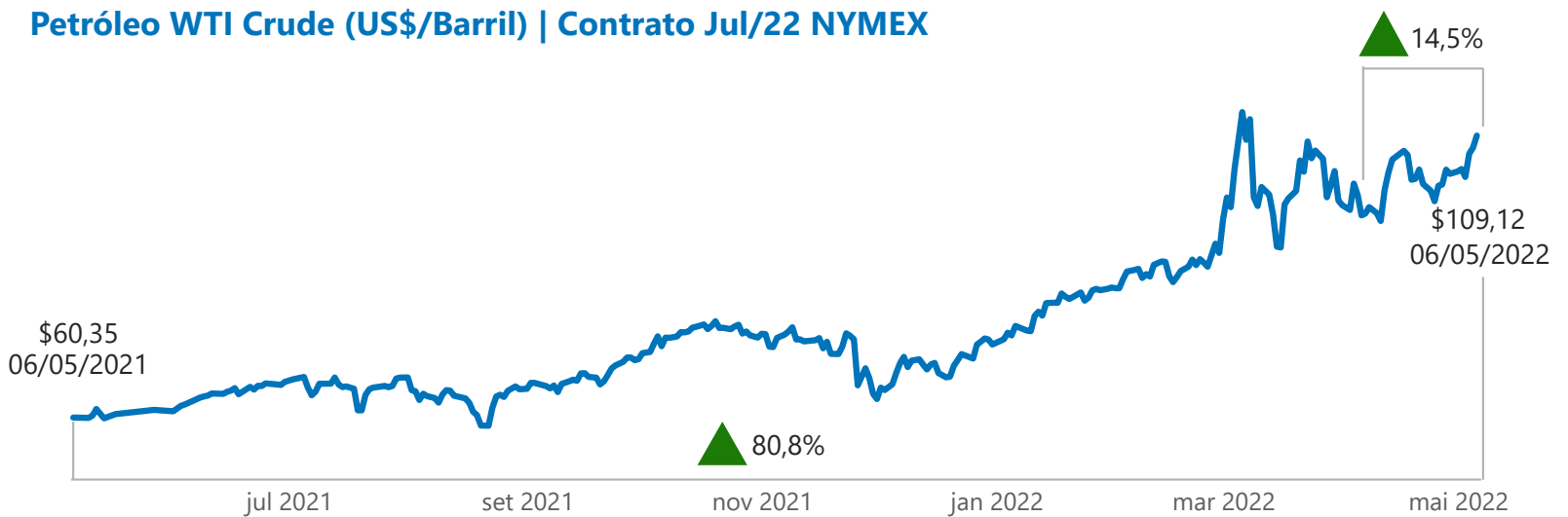


sexta-feira, 6 de maio de 2022

## Petróleo Brent Crude (US\$/Barril) | Contrato Jul/22 ICE



## Petróleo WTI Crude (US\$/Barril) | Contrato Jul/22 NYMEX



## Minério de Ferro Teor 62% (US\$/Tonelada) | Contrato Jul/22

