



Balanço 2018

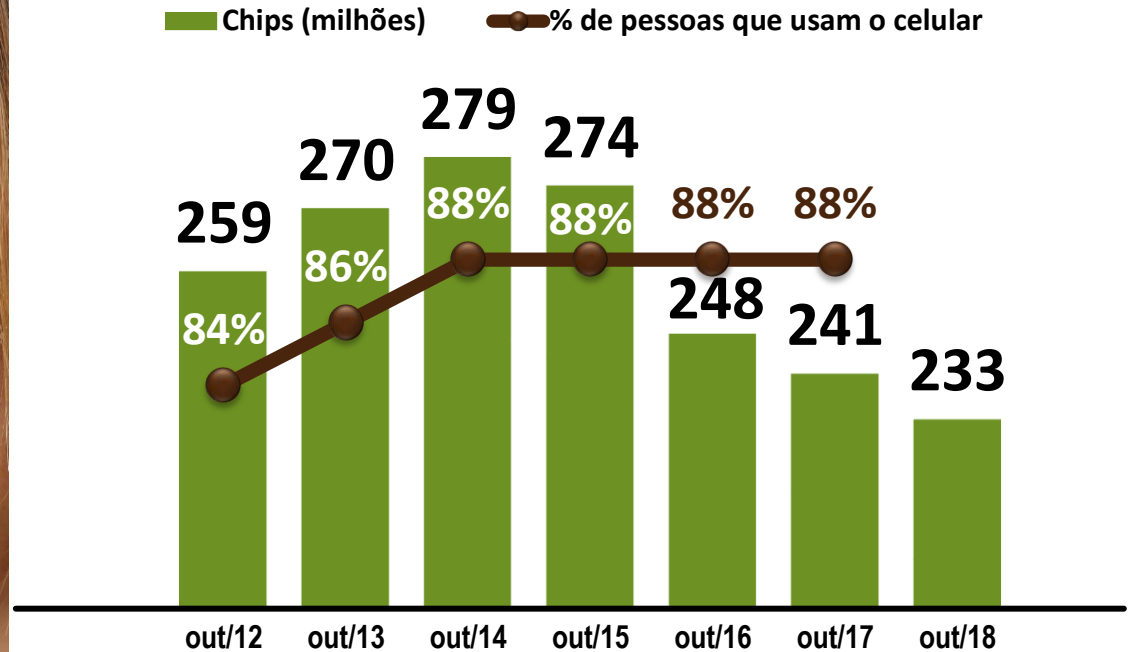
Eduardo Levy

Brasília, 04 de dezembro de 2018

Sinditelebrasil
Sindicato Nacional das Empresas de Telefonia
e de Serviço Móvel Celular e Pessoal



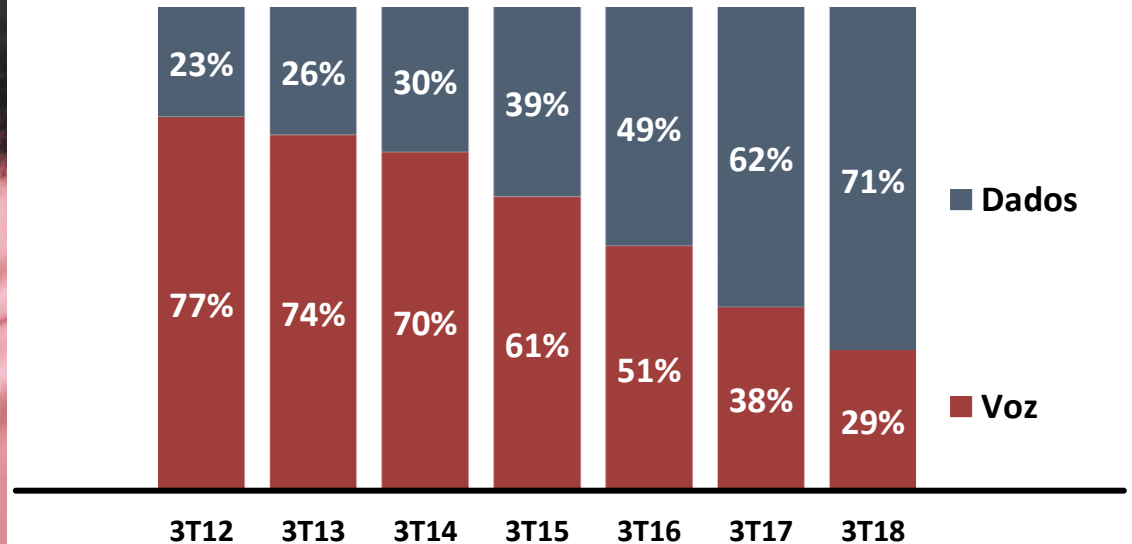
Telefonia móvel mantém alto percentual de uso pela população






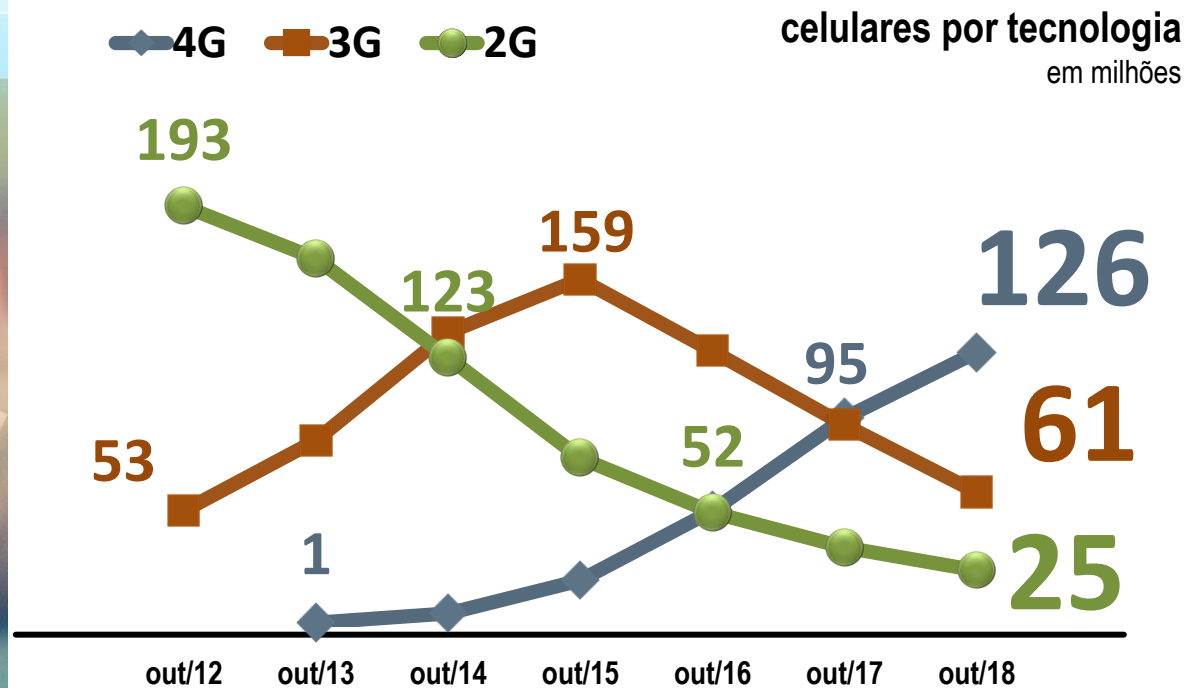
Brasileiros utilizando muito mais dados ...

% da ARPU da telefonia móvel





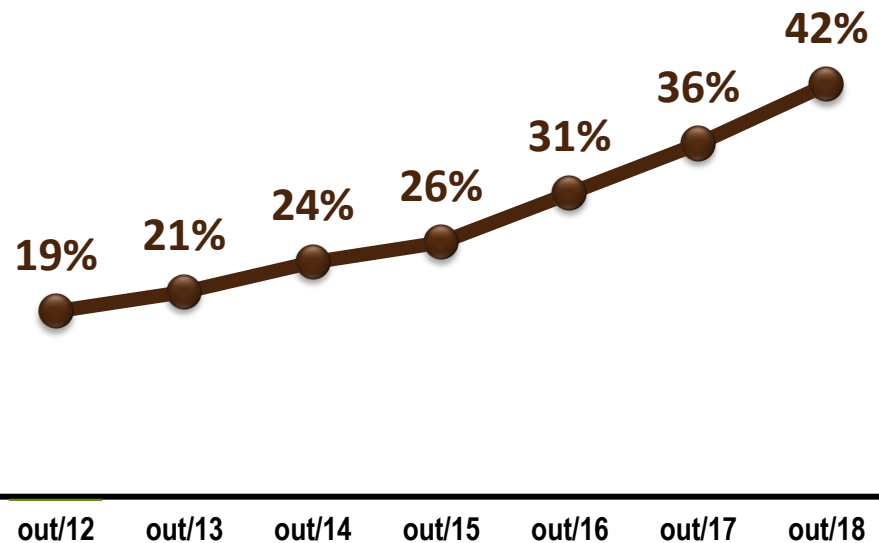
... e com mais velocidade ...





... e com ofertas pós-pagas
mais atraentes

% de celulares pós-pagos



A cobertura da banda larga móvel
já ultrapassou em muito as
obrigações dos editais

95%
da população

4.269

municípios com 4G

Obrigação
de 2017

1.079

99%
da população

5.355

municípios com 3G

Obrigação
de 2019

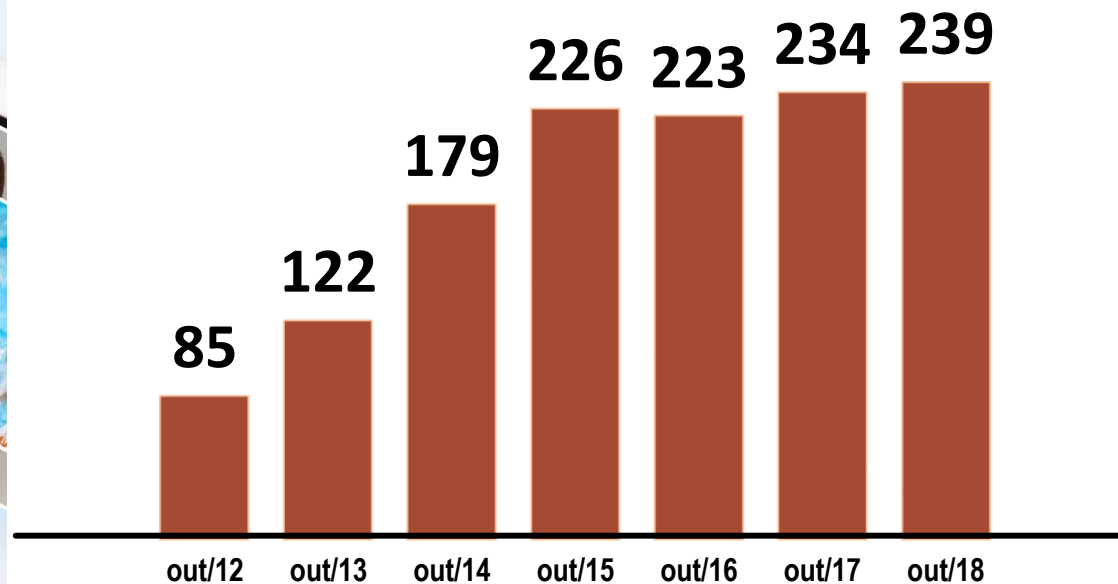
5.575

Faltam apenas 220 municípios

Os acessos em banda larga, fixa e móvel, continuam crescendo

BANDA LARGA

fixa e móvel
em milhões



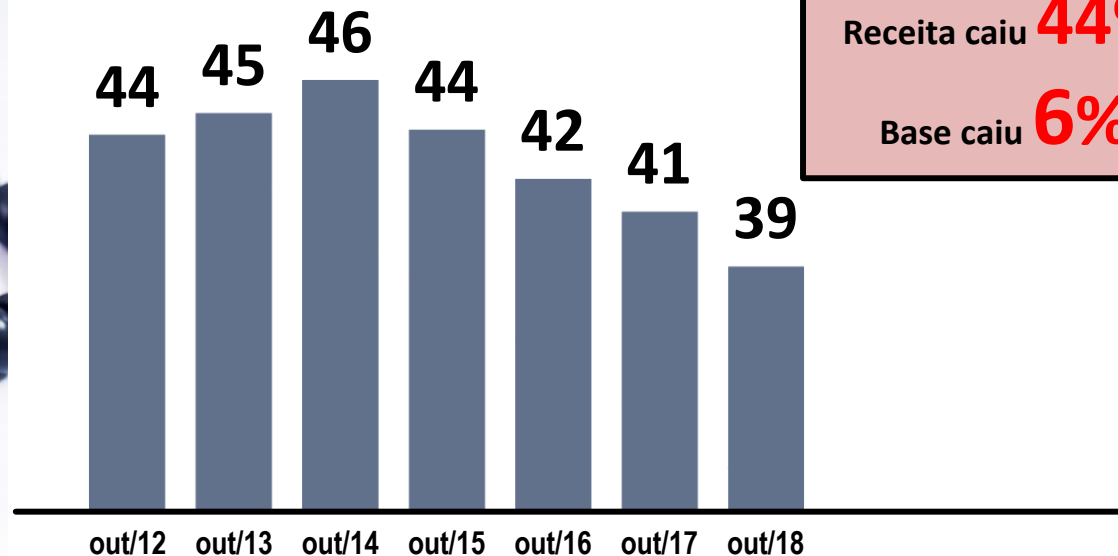
TELEFONIA FIXA



A queda da base de telefones fixos não reflete a real queda da receita

TELEFONIA FIXA

em milhões

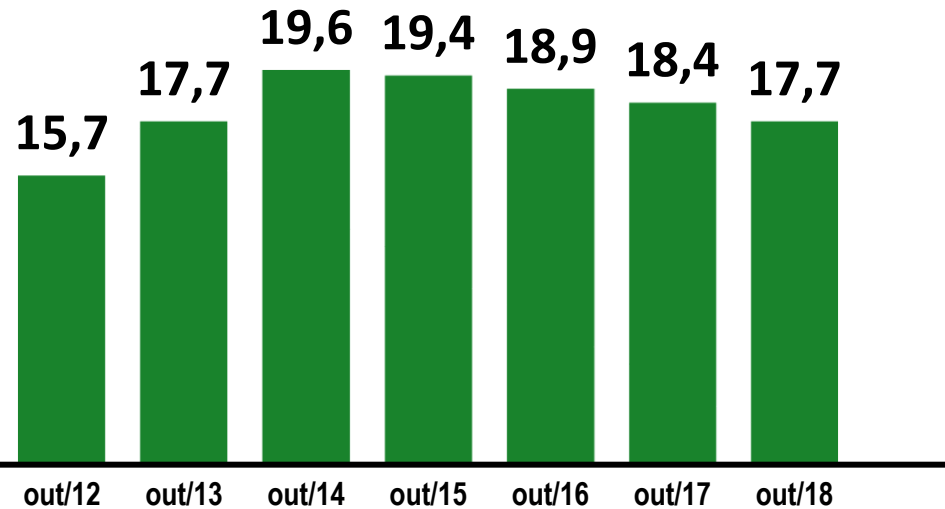


Fonte: Telebrasil. Dados da receita referente ao acumulado até set do ano.

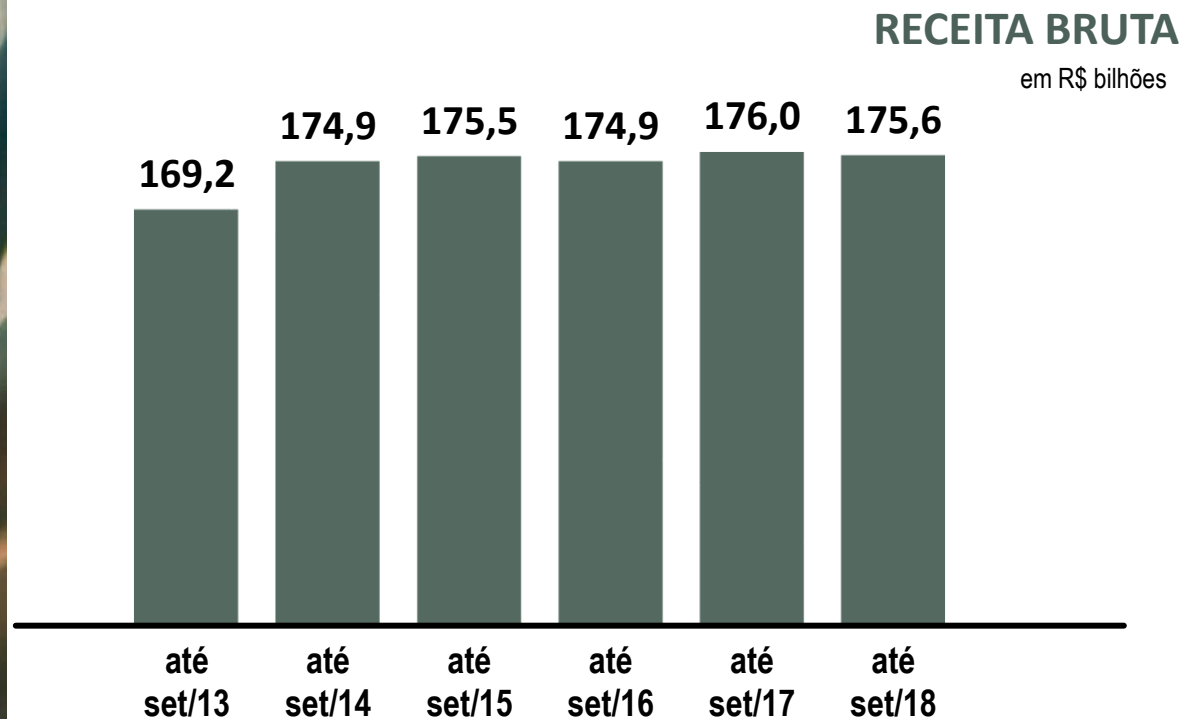
E a TV por assinatura com uma ligeira queda

TV POR ASSINATURA

em milhões



A receita bruta tem se mantido estável

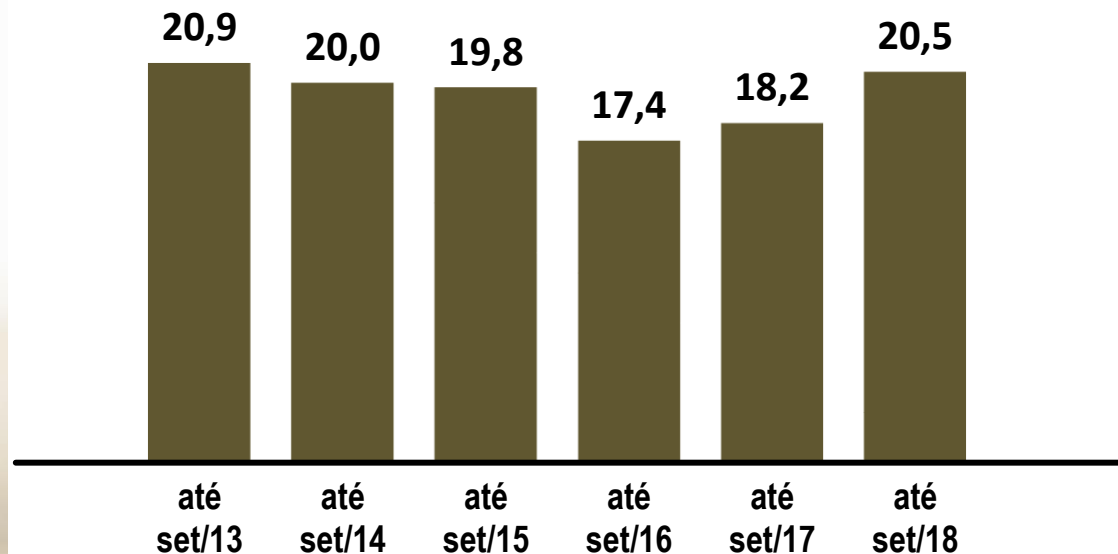


INVESTIMENTOS

E os investimentos mostram sinais de recuperação

INVESTIMENTOS

em R\$ bilhões

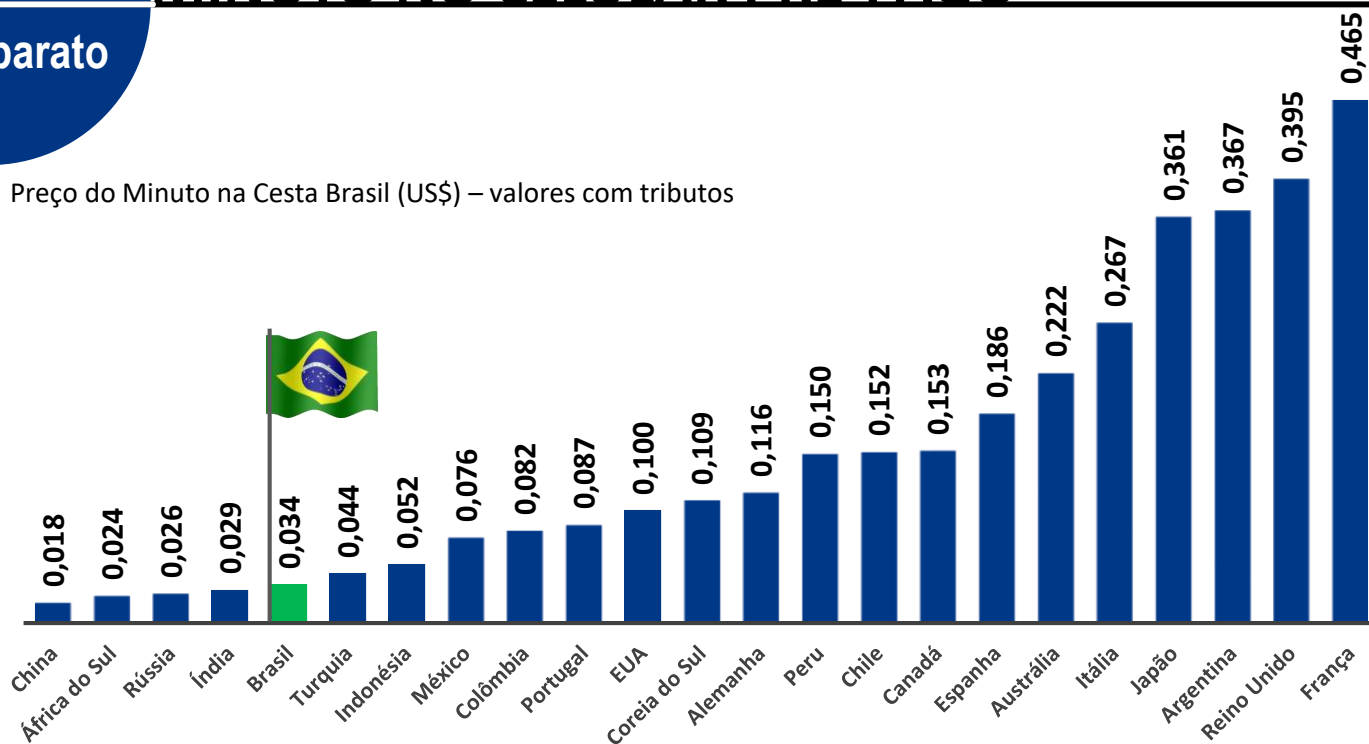


Os preços dos serviços continuam entre os mais baixos

5º
mais barato

MINUTO NO CELULAR PRÉ-PAGO

Preço do Minuto na Cesta Brasil (US\$) – valores com tributos



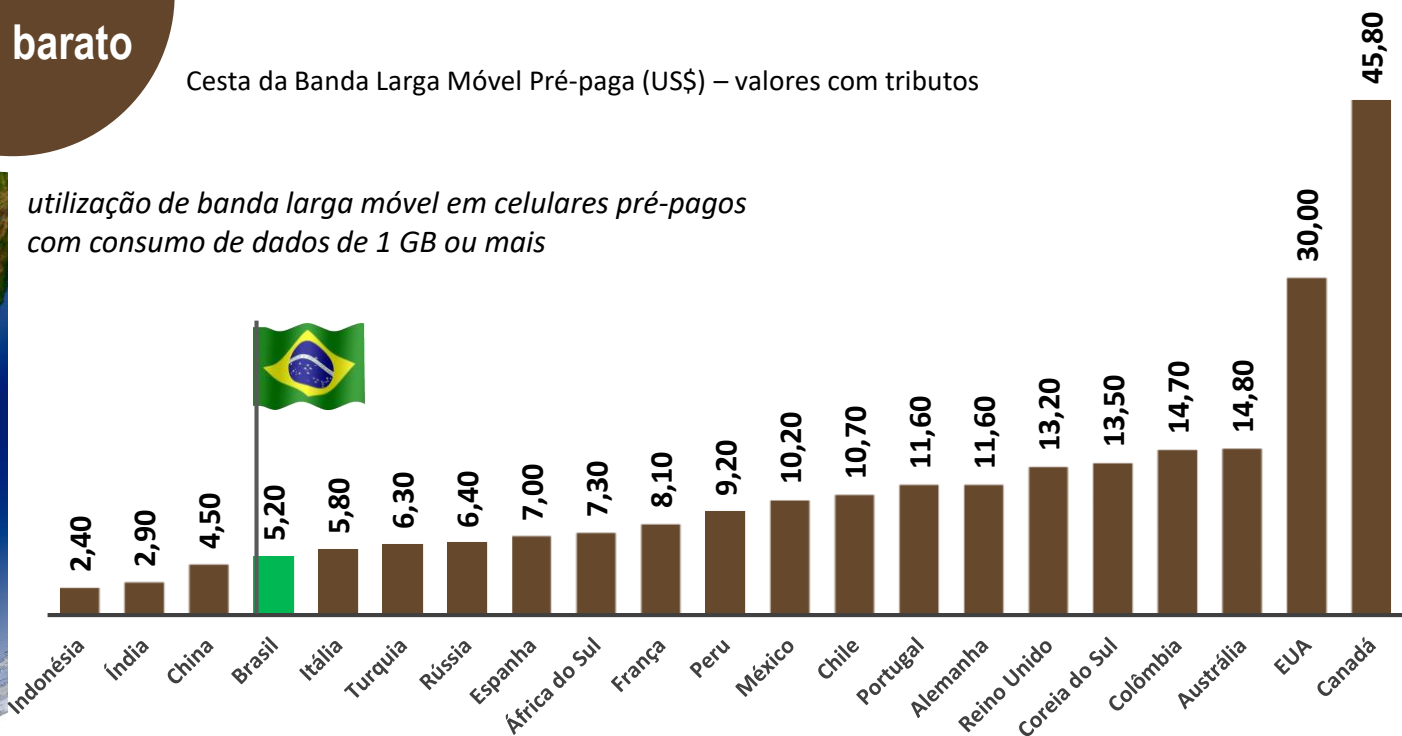


4º
mais barato

BANDA LARGA MÓVEL PRÉ-PAGA

Cesta da Banda Larga Móvel Pré-paga (US\$) – valores com tributos

utilização de banda larga móvel em celulares pré-pagos com consumo de dados de 1 GB ou mais





REÇO DOS SERVIÇOS



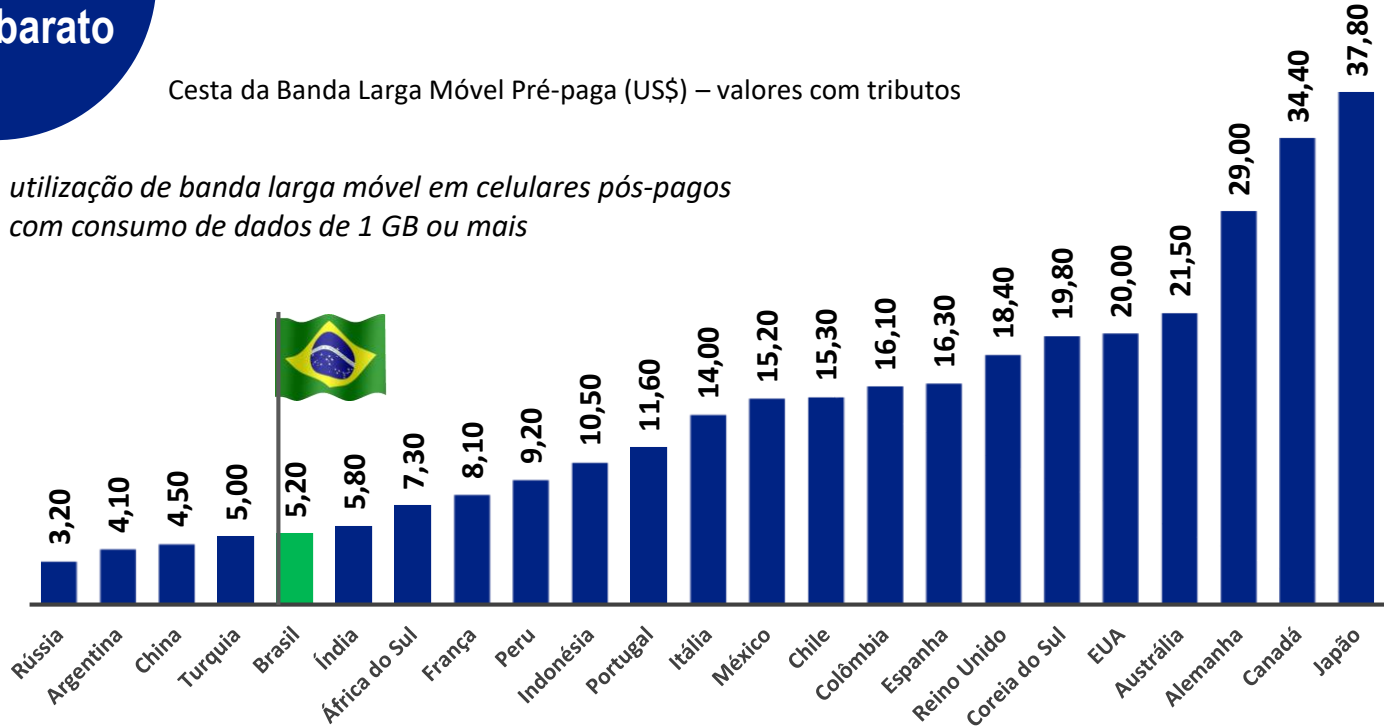
5º
mais barato

BANDA LARGA MÓVEL PÓS-PAGA

Ano	Cesta	Valor
2017	500 Mb	R\$ 27,14
2018	1 Gb	R\$ 20,07

Cesta da Banda Larga Móvel Pré-paga (US\$) – valores com tributos

utilização de banda larga móvel em celulares pós-pagos com consumo de dados de 1 GB ou mais



Fonte: Teleco. <http://www.telebrasil.org.br/panorama-do-setor/desempenho-comparado>



4º
mais barato

BANDA LARGA FIXA

4º

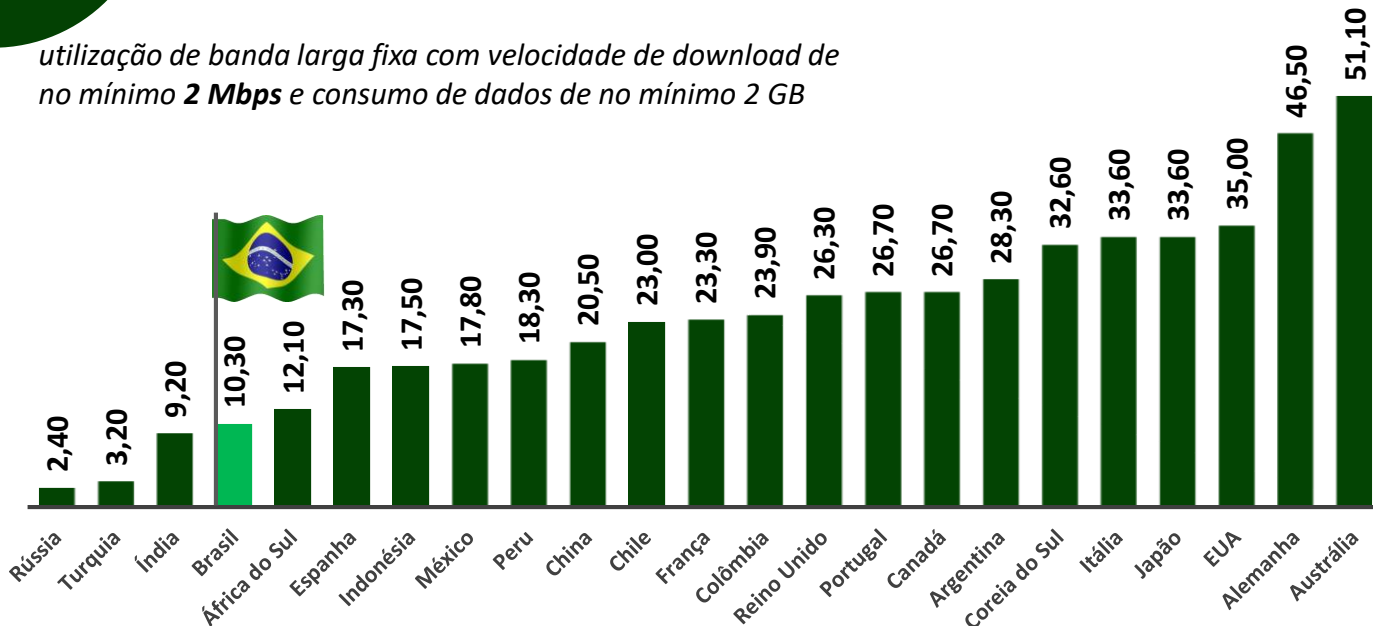
1 Mbps

6º

30 Mbps

Cesta da Banda Larga Fixa (US\$) – valores com tributos

utilização de banda larga fixa com velocidade de download de no mínimo **2 Mbps** e consumo de dados de no mínimo **2 GB**



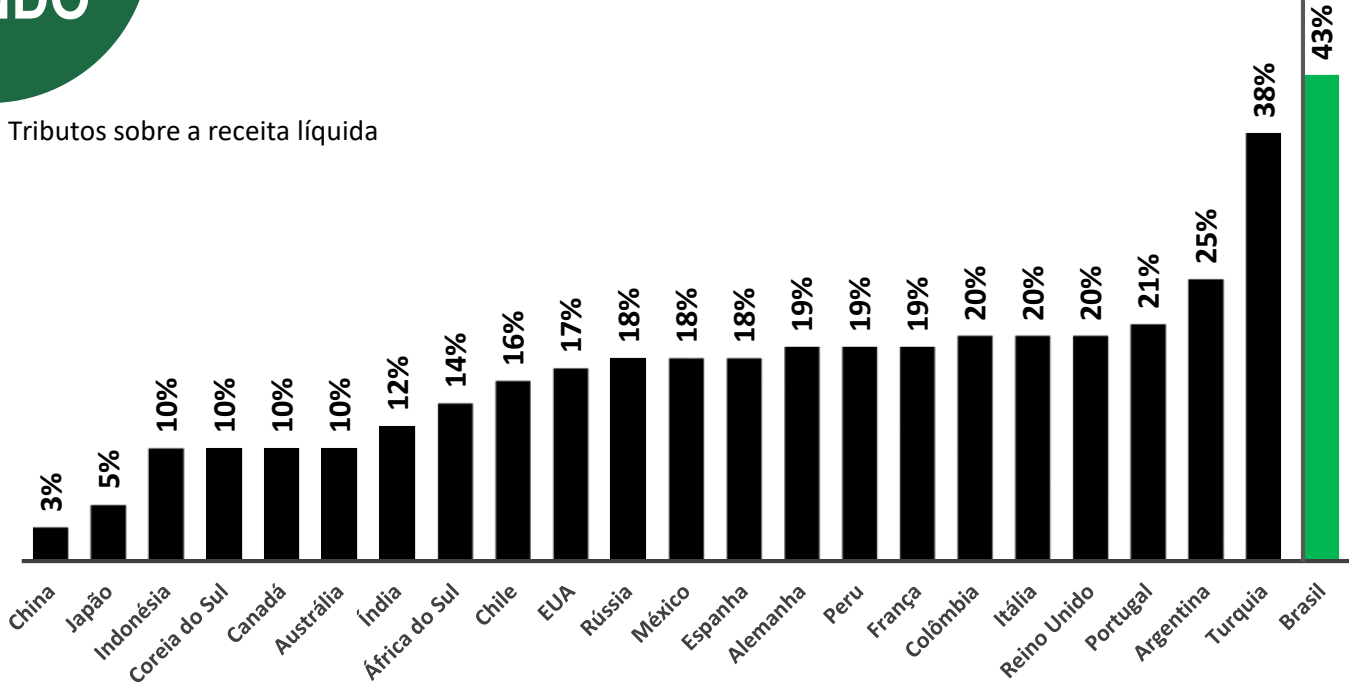


CARGA TRIBUTARIA

MAIOR DO MUNDO

E a carga tributária.....

Tributos sobre a receita líquida



Fonte: Teleco. <http://www.telebrasil.org.br/panorama-do-setor/desempenho-comparado>

2019



E 2019?



O Brasil precisa que a Estratégia Brasileira de Transformação Digital seja implementada com urgência

**TOP
20**

Dar prioridade às TICs fará o
Brasil saltar do 72º lugar para o
TOP 20 no Índice de
Competitividade Global do
World Economic Forum

Investimentos
Inteligente
novos
pública
Competitivo
educação
soluções
Inovador
TOP20
geração
Inclusivo
empregos
produtividade
crescimento
internet
privados
Brasil
Mais
segurança
digitais
saúde
retomada
competitividade
WEF



Como fazer?



Desregulamentação do Setor

- **Simplificar** a regulação
- **Modernizar** o marco legal, que é de 1997
- Mudar o foco das políticas, de telefonia fixa para internet: **fazer a transformação digital no dia a dia das pessoas**





Expansão da infraestrutura

- Simplificar os processos de licenciamento para ampliar a cobertura e a qualidade dos serviços com a **adoção pelos municípios da Lei Geral de Antenas**
- Assegurar a **gratuidade no direito de passagem** em bens públicos para instalação de infraestrutura, como previsto no artigo 12 da Lei Geral de Antenas




Art. 12º. Não será exigida contraprestação em razão do direito de passagem em vias públicas, em faixas de domínio e em outros bens públicos de uso comum do povo, ainda que esses bens ou instalações sejam explorados por meio de concessão ou outra forma de delegação, excetuadas aquelas cujos contratos decorram de licitações anteriores à data de promulgação desta Lei.



Políticas de espectro

- **Realizar leilões não arrecadatórios** privilegiando os investimentos e a expansão dos serviços
- **Ofertar novas e mais faixas de frequência**



Estímulos à demanda

- **Diminuir a barreira de entrada da população de baixa renda** com smartphones mais baratos
- **Usar o FUST e o leilão reverso de ICMS** para viabilizar a oferta de serviços de banda larga para usuários de baixa renda





Fust: 1% e Funttel 0,5% sobre a receita bruta excluindo o ICMS e PIS/Cofins. CFRP: Contribuição para Fomento da Radiodifusão Pública.

Redução de tributos

- Reduzir a carga tributária que incide sobre telecom
- Não aumentar a carga tributária do setor de telecomunicações com a simplificação do PIS/COFINS
- Zerar a tributação para IoT

Estimativa de receita anual por dispositivo = R\$ 12,00		1º ano	Anos subsequentes
Receita bruta anual		R\$ 12,00	R\$ 12,00
Fistel (TFI e TFF)	R\$ 5,68 e R\$ 1,89	-R\$ 5,68	-R\$ 1,89
Fust	1,0%	-R\$ 0,09	-R\$ 0,09
Funttel	0,5%	-R\$ 0,05	-R\$ 0,05
Condecine	R\$ 4,13	-R\$ 4,13	-R\$ 4,13
CFRP	R\$ 1,34	-R\$ 1,34	-R\$ 1,34
ICMS	25%	-R\$ 3,00	-R\$ 3,00
Receita líquida		-R\$ 2,29	R\$ 1,51

De R\$ 12, sobra R\$ 1,51 no 2º ano para arcar com todos os custos. Valores insuficientes para cobrir o CAPEX e o OPEX do serviço.

Conectividade

Segurança e defesa

Internet das Coisas

Cidades Inteligentes

5G

Soluções para
governo eletrônico

Big data

Cloud e
mobilidade



PAINEL

TELEBRASIL

Edição 63

2019 

21, 22 E 23 DE MAIO DE 2019

ROYAL TULIP ALVORADA

BRASÍLIA/DF



2019

Carregando....

Eduardo Levy

levy@sinditelebrasil.org.br

