

TELECOMUNICAÇÕES DO BRASIL


EVENTO MOBILIZAÇÃO EMPRESARIAL:
PIS COFINS
SIMPLIFICAÇÃO OU AUMENTO?

EDUARDO LEVY

CURITIBA, 23 DE NOVEMBRO DE 2015



Números do Setor de Telecomunicações



275

milhões de
celulares



225

milhões de
acessos em
banda
larga



44

milhões de
telefones
fixos



19

milhões TV por
assinatura



500 mil

empregos
diretos

A carga tributária
no Brasil é
extremamente
elevada e a
legislação é muito
complexa



Tributos incidentes e recolhidos Setor de Telecomunicações

Federal	IRPJ CSLL PIS Cofins	Fust Funttel Fistel: TFF e TFI Condecine PPDESS CFRP PPDUR	Fundos e Taxas Setoriais
Estadual	ICMS ICMS substituição tributária		
Municipal	ISS		
Retenções	Tributos : IR / CSLL / PIS / Cofins / ISS Pelo fornecimento de bens e serviços, prestação de serviços pessoal próprio ou terceiros		

Tributos incidentes e recolhidos Setor de Telecomunicações



Detalhamento dos Tributos incidentes sobre o Setor de Telecomunicações

	Sigla	Nome	Base de cálculo	Alíquota
Federal	IRPJ	Imposto de renda sobre pessoa jurídica	Lucro real	15% adicional 10%
	CSLL	Contribuição social sobre o lucro líquido	Resultado do exercício, antes da provisão para o IR	9%
	PIS	Programa de integração Social	Receita bruta	0,65%
	Cofins	Contribuição para financiamento da seguridade social	Receita bruta	3%
Estadual	ICMS	Imposto sobre circulação de mercadorias e serviços	Receita bruta	25% a 35%
Municipal	ISS	Imposto sobre Serviços	Preço do serviço	2% a 5%
Fundos e Taxas Setoriais	Fust	Fundo de universalização dos serviços de telecom	Receita Bruta	1%
	Funttel	Fundo para o desenvolvimento tecnológico das telecom	Receita Bruta	0,5%
	Fistel	Fundo de fiscalização das telecomunicações	TFI - Taxa de Fiscalização de Instalação	R\$ 26 a R\$ 48 mil
			TFF - Taxa de Fiscalização de Funcionamento	50% da TFI
	Condecine	Contribuição para o desenvolvimento da indústria cinematográfica nacional		12% da TFI
	CFRP	Contribuição para o fomento da radiodifusão pública		5% da TFI
	PPDESS	Preço público pelo direito de exploração de serviços de telecom e pelo direito de exploração de satélite	Serviços de telecomunicações listados nos Anexos da Resolução	Valor fixo
PPDUR	Preço público pelo direito de uso de radiofrequência	Aplicação de fórmula definida na Resolução	Fórmula	

Detalhamento dos Tributos recolhidos pelo Setor de Telecomunicações


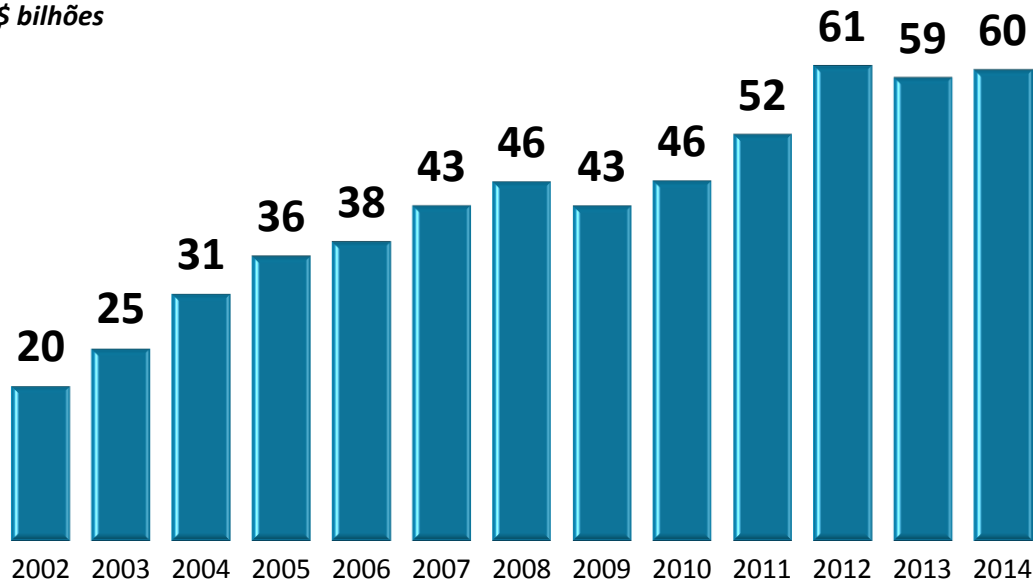


	Sigla	Nome	Base de cálculo	Alíquota
Recolhi-mentos	Retenção de Tributos Federais	IR / CSLL / PIS /COFINS: Pagamentos efetuados por órgãos, autarquias e fundações da administração pública federal a pessoas jurídicas, pelo fornecimento de bens ou prestação de serviços		5,85% a 9,45%
	Retenção de IR	As importâncias pagas ou creditadas por pessoas jurídicas a outras pessoas jurídicas, civis ou mercantis, pela prestação de serviços caracterizadamente de natureza profissional		1% a 1,5%
	Retenção de Contribuições	CSLL / PIS /COFINS: Pagamentos efetuados pelas pessoas jurídicas a outras pessoas jurídicas de direito privado, pela prestação de serviços		4,65%
	Retenção para Previdência	Valor bruto da nota fiscal, da fatura ou do recibo de prestação de serviços		11%
	Retenção de ISS	Aquisição de serviços		2% a 5%



Tributos recolhidos pelo Setor de Telecomunicações

Tributos recolhidos pelo setor
R\$ bilhões

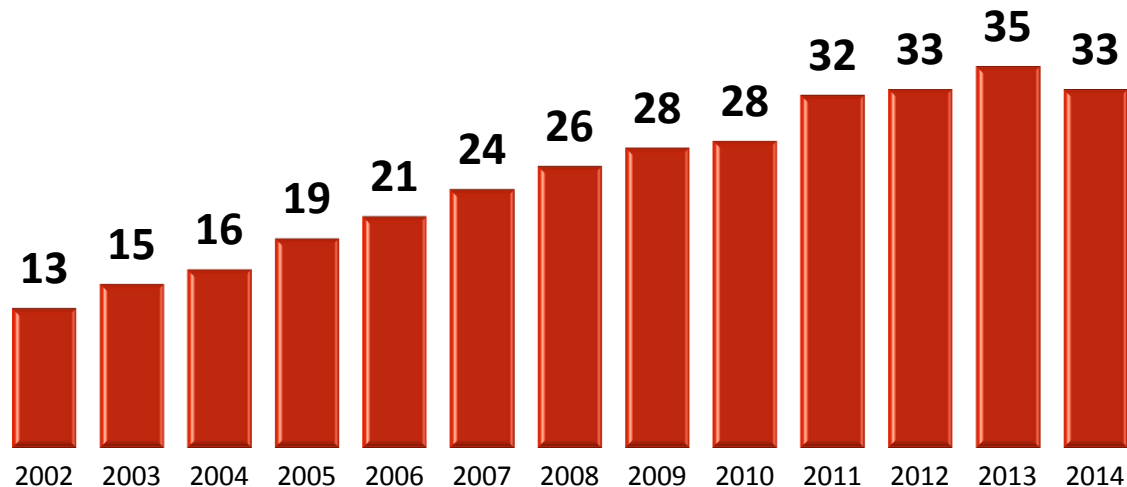


De 2002 a 2014 os tributos recolhidos cresceram **204%** enquanto a receita líquida cresceu **148%**

Valores arrecadados com o ICMS no Brasil

ICMS sobre Serviços de Comunicação

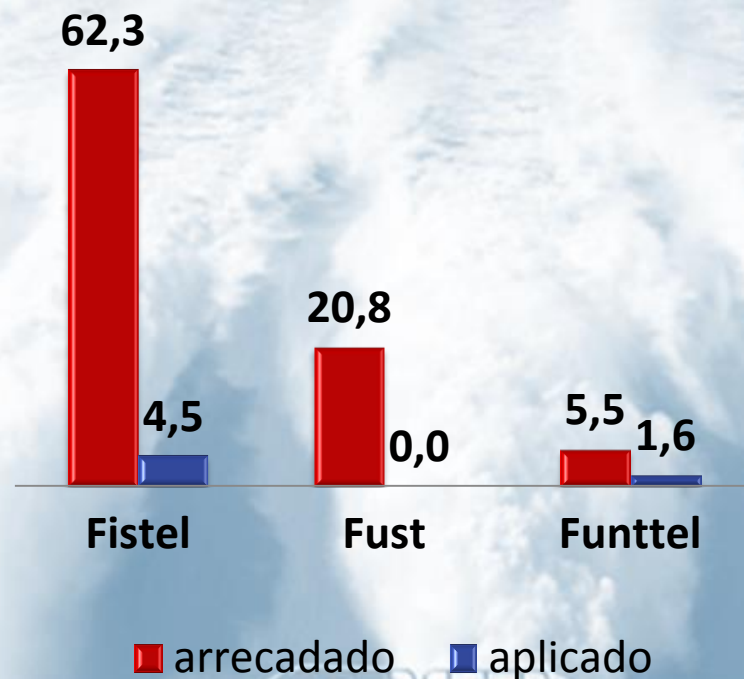
R\$ bilhões



desde 2001 já foram arrecadados mais de **R\$ 89 bilhões** para os fundos setoriais e apenas **7% foram aplicados**

Arrecadação *versus* Aplicação

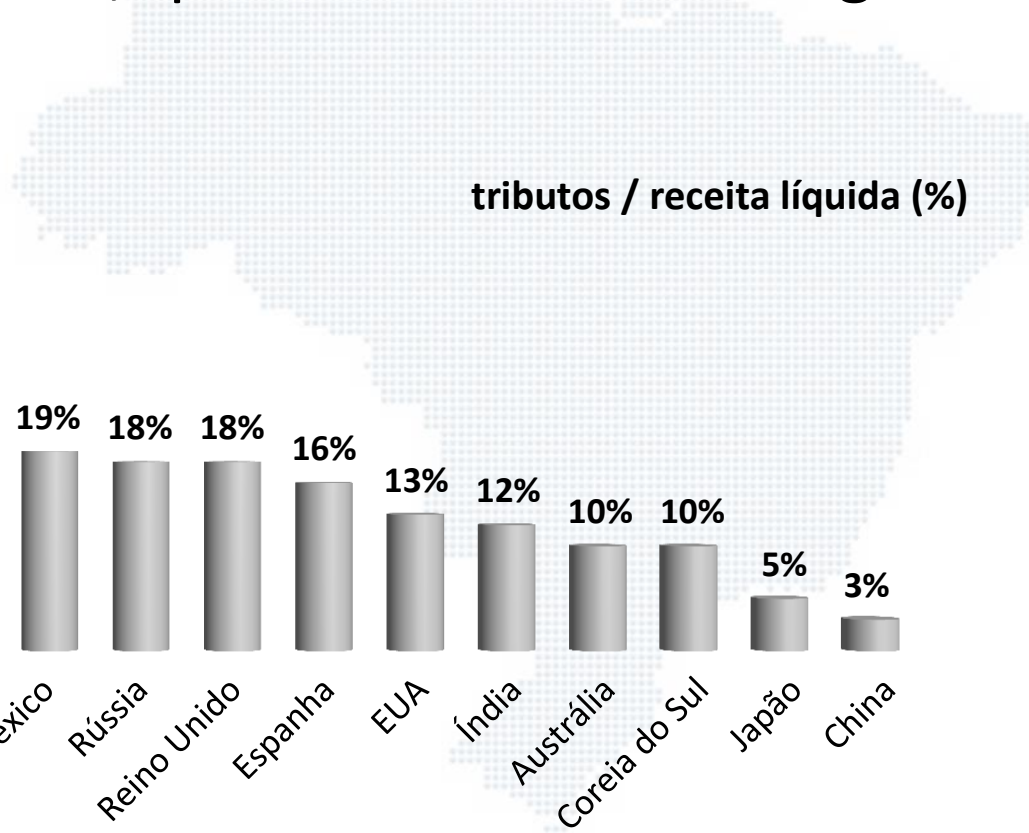
R\$ bilhões, valores acumulados desde 2001



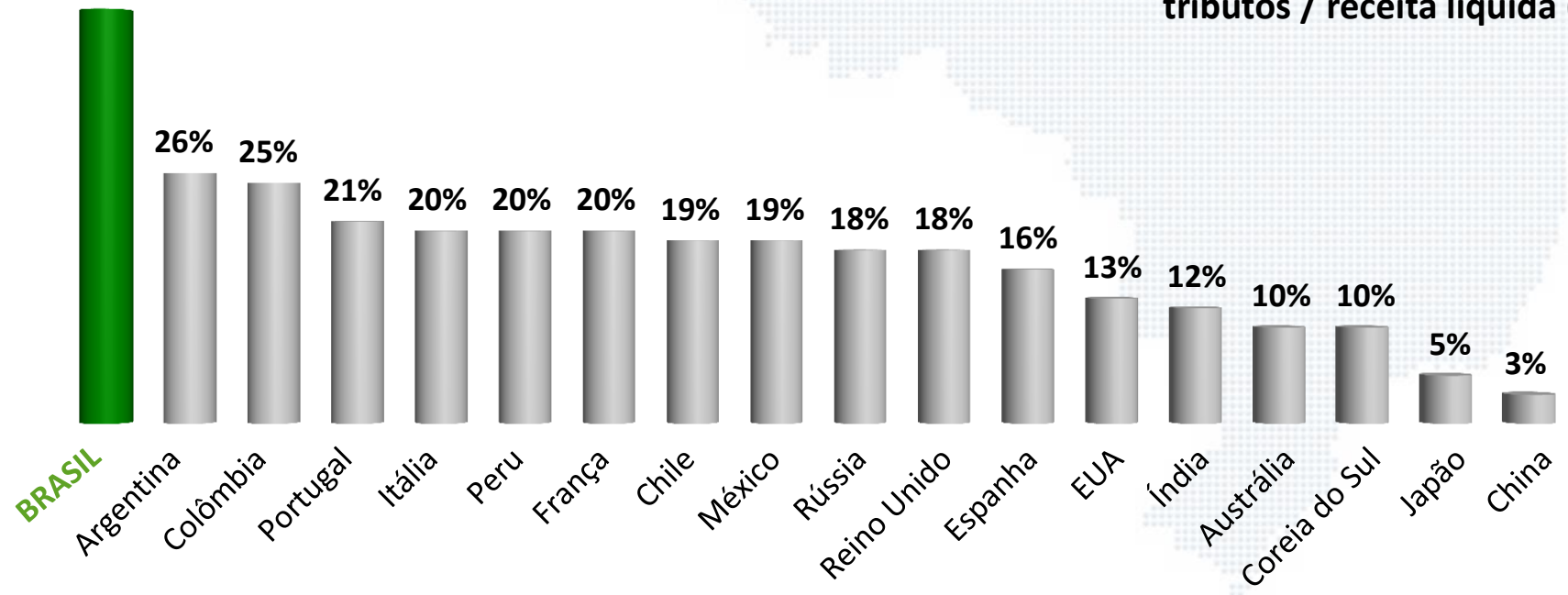
Comparado com outros 17 países, Telecomunicações no Brasil tem a maior carga tributária, quase o dobro do 2º lugar



43%



tributos / receita líquida (%)

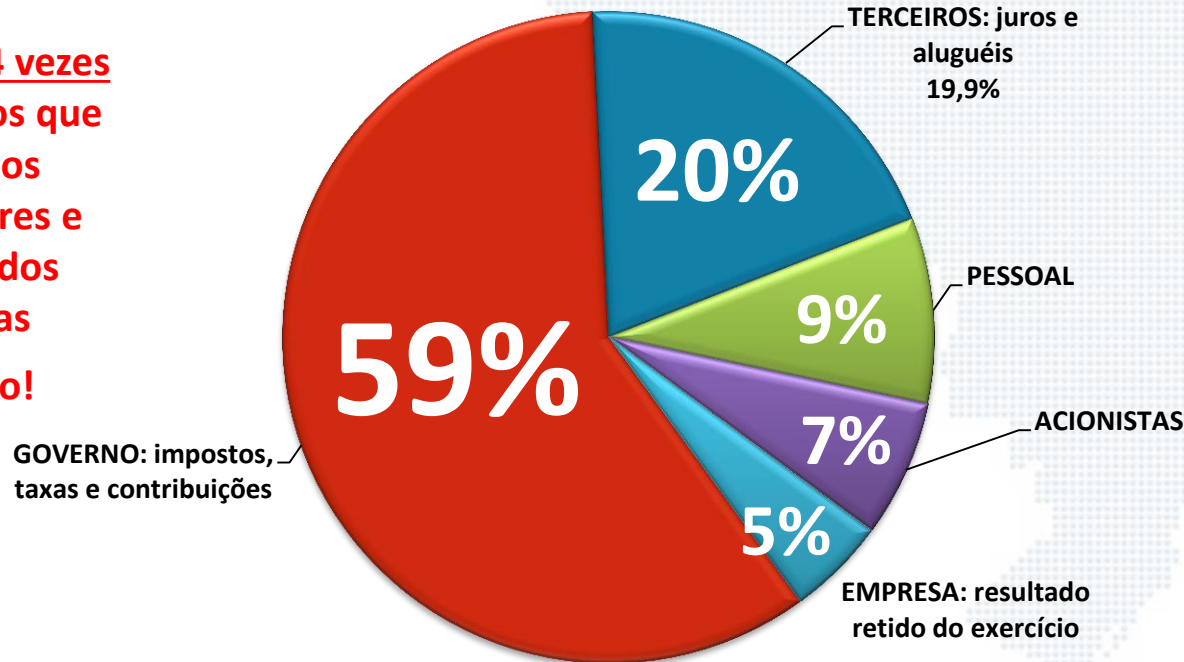


Fonte: Teleco, 2015. Estudo disponível em http://www.teleco.com.br/precos_pais.asp

Com essa carga tributária o Estado se apropria da maior parte da riqueza gerada pelo Setor

Valor adicionado distribuído 2002 a 2014 - TELECOM

**Governo: 6,4 vezes
mais recursos que
o valor dos
trabalhadores e
8,7 vezes dos
acionistas
Sem risco!**



**“Vá buscar o quinto
nos infernos!”**

**O termo tem sua origem no
período colonial do Brasil e diz
respeito à cobrança de
impostos pelo Império
Português que cobrava 1/5
(20%) da produção da colônia**



**Hoje, a carga tributária
de telecom é bem maior.**

**Mais que o DOBRO do
“QUINTO DOS INFERNOS”**



Iniciativas dos governos federal e estaduais estão aumentando ainda mais essa carga tributária

**Reoneração
dos
smartphones
e tablets**

**Aumento do ICMS
em 9 Ufs**

Estimativa de aumento de R\$ 1 bi na arrecadação, sem considerar a diminuição do uso por causa do aumento do preço

**Aumento da
contribuição
para o Condecine**

Estimativa de aumento de R\$ 200 mi na arrecadação da contribuição



Nova CSS: Simplificação ou Aumento?

Estudo da KPMG

Custo adicional com a arrecadação da nova CSS



alíquota 9,25%



alíquota 12%

A definição da alíquota determinará se haverá estímulo ao uso dos serviços de telecom ou se o País como um todo terá sua produtividade e competitividade prejudicadas



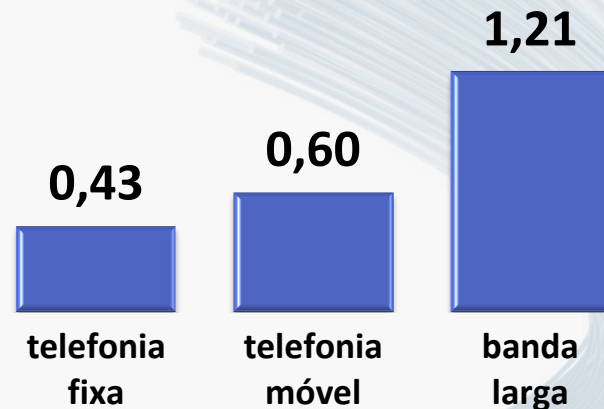
o consumidor final dos serviços de telecom será o mais penalizado: aumento do valor dos serviços e consequente redução do uso

Cada aumento de
1 p.p. na CARGA TRIBUTÁRIA
tira
**0,5 p.p. do potencial de
crescimento da economia**

*"O investimento privado recua
com a redução dos lucros
retidos para pagar tributos.
Isso reduz a produtividade e
diminui a capacidade da
economia crescer"*

Cada aumento de
10 p.p. em TELECOM*,
cria
**potencial crescimento da
economia**

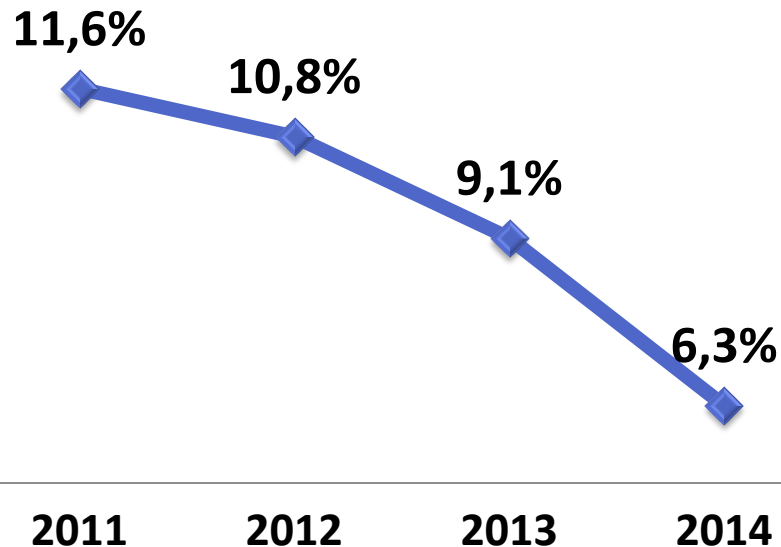
% do PIB nos países emergentes, Estimativa do Banco Mundial



O setor de telecomunicações no Brasil está perdendo a atratividade

Bloomberg

ROIC – Setor de Telecomunicações no Brasil



- O retorno sobre o capital investido (ROIC) é o principal parâmetro analisado para se defender e determinar um investimento
- Idealmente, deve apontar para um percentual de retorno superior ao custo de capital (Taxa Selic hoje em 13,75%), caso contrário, seria mais vantajoso aplicar o capital com baixo risco nesta taxa
- O ROIC médio do setor (empresas de capital aberto) caiu de 11,6% em 2011 para 6,3% em 2014
- **Isto significa que já é muito arriscado investir em Telecom no Brasil e para se estimular mais investimentos uma das principais alternativas é reduzir a carga fiscal (uma das maiores do mundo)**

A política tributária
deveria ser para incluir
mais brasileiros e não
para aumentar a exclusão

**Estamos indo na
contramão do
desenvolvimento social**





menos impostos

=

mais telecom

=

mais inclusão

=

mais desenvolvimento

EDUARDO LEVY

levy@febratel.org.br

