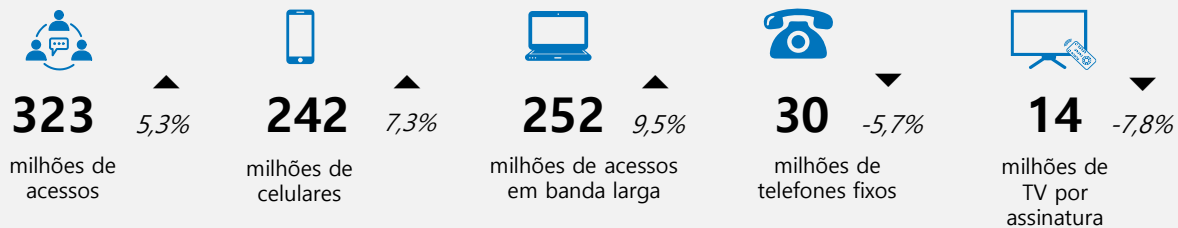
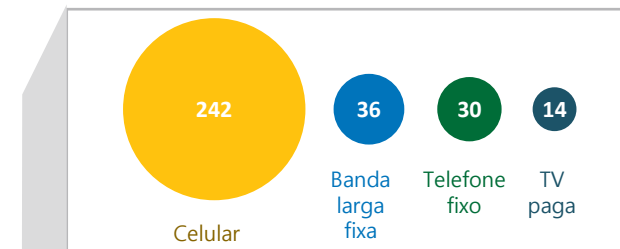
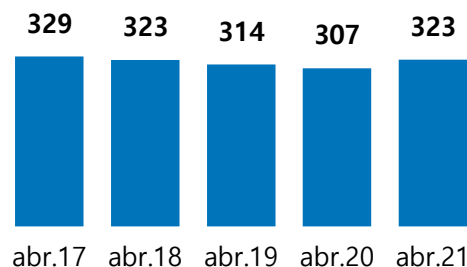


DESTAQUES

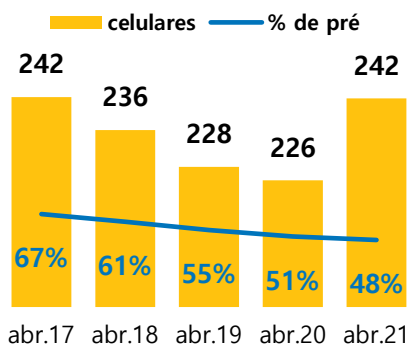


* variação % em relação ao mesmo período do ano anterior

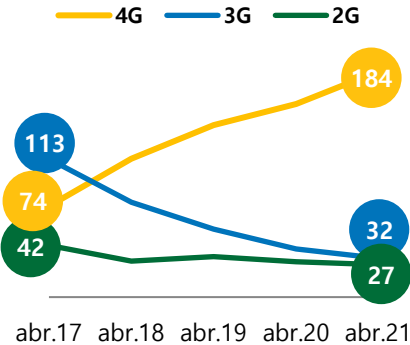
Acessos | milhões



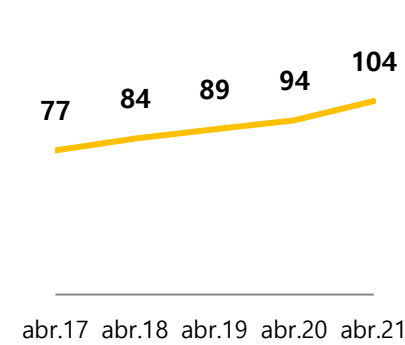
Acessos celulares | milhões



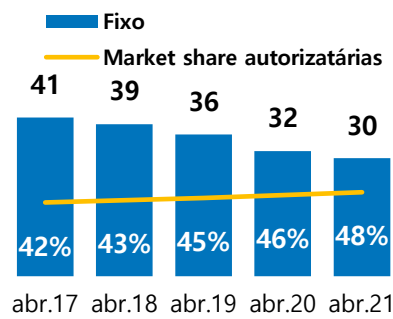
Celulares 2G, 3G e 4G | milhões



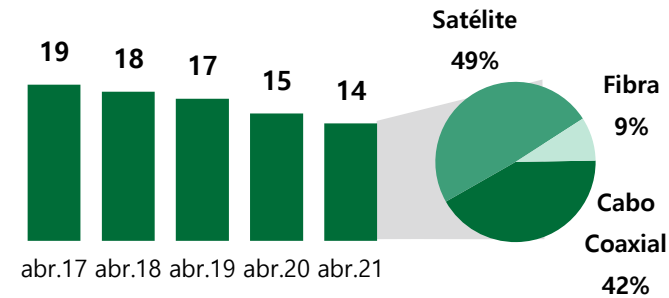
Antenas | mil



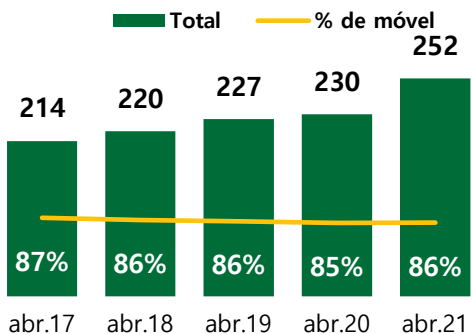
Acessos fixo | milhões e % autorizatórias



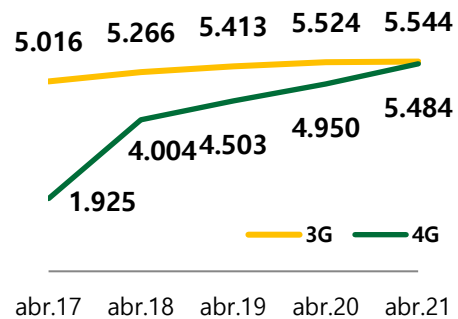
Acessos TV por assinatura | milhões



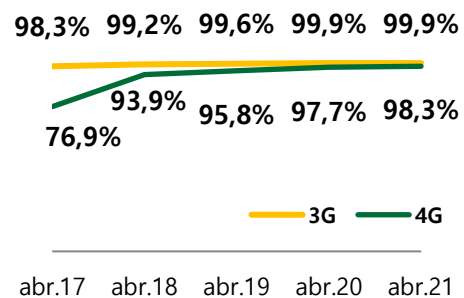
Acessos em banda larga | milhões



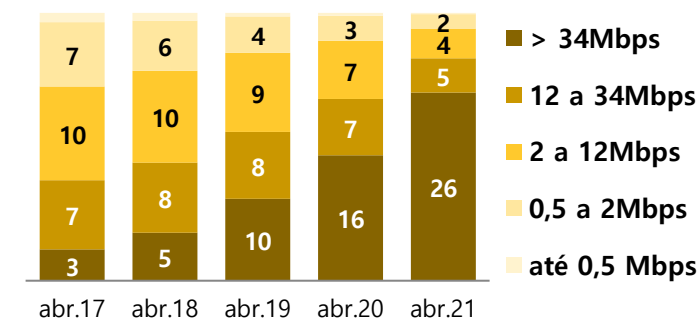
Municípios com 3G e 4G



% população coberta com 3G e 4G



Acessos em banda larga fixa por faixa de velocidade

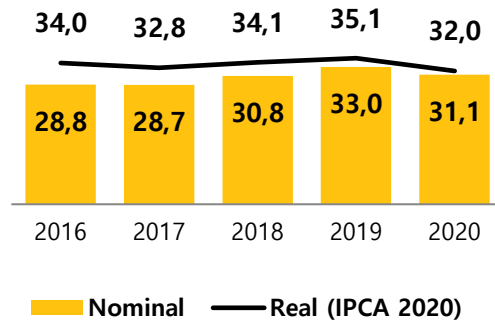




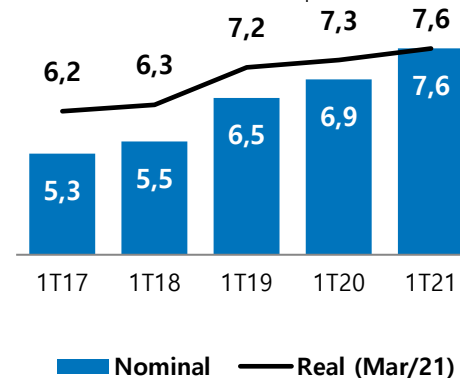
DESTAQUES

- **R\$ 7,6 bi de investimentos** no 1T21, 10% maior que o 1T20. Em valores reais, houve um crescimento de 3,6% em relação ao mesmo trimestre do ano anterior.
- **R\$ 61,7 bi de receita bruta** no 1T21, um crescimento de 2,6% em relação ao 1T20
- Foram **522 mil empregos diretos** no 1T21

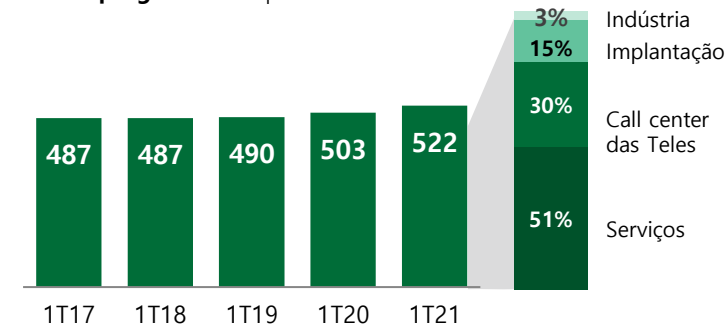
Investimento anual | R\$ bilhões



Investimento trimestral | R\$ bilhões

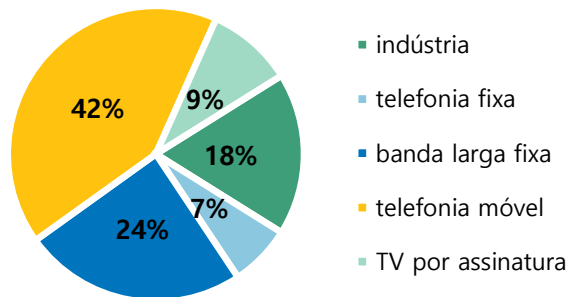


Empregos diretos | mil

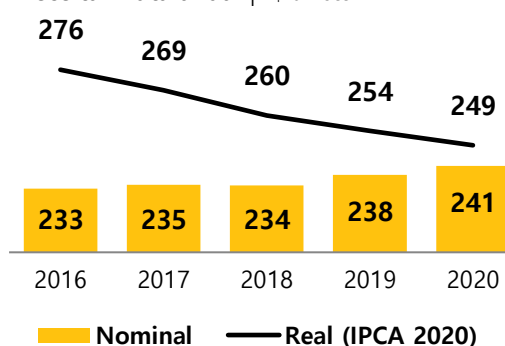


Receita Bruta (R\$ bilhões)	2020	var. 12 meses	1T21	var. 12 meses
% do PIB	3,4%		3%	
Total	234,3	-0,1%	61,7	2,6%
Indústria	34,1	6,5%	11,0	12,0%
Telefonia fixa	27,4	-16,6%	4,2	-16,9%
Banda larga fixa	46,4	10,5%	15,1	9,8%
Telefonia móvel	99,2	0,7%	25,7	1,4%
TV por assinatura	27,2	-4,8%	5,8	-7,9%

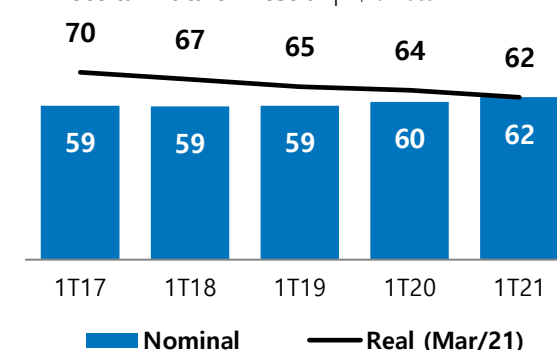
Receita Bruta 1T20



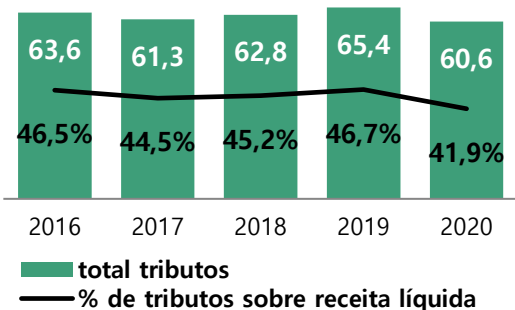
Receita Bruta anual | R\$ bilhões



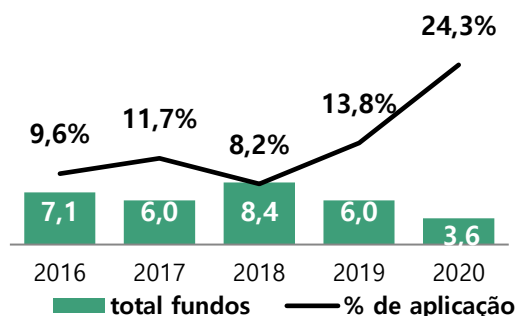
Receita Bruta trimestral | R\$ bilhões



Total Tributos e % da Rec Líquida | R\$ bilhões



Total Fundos e % de aplicação | R\$ bilhões



Fundos R\$ milhões	2016	2017	2018	2019	2020	Acumulado desde 2001	% de aplicação
Total	7.056	5.971	8.382	5.968	3.573	116.926	8,5%
Fistel	3.360	2.705	3.582	2.607	644	65.268	10,7%
Fust	1.746	1.374	1.134	1.487	1.166	26.746	-
Funttel	574	601	546	492	549	8.406	28,7%
Condecine	1.225	1.133	1.083	1.060	885	9.613	-
CFRP	151	158	2.036	321	329	6.892	-

Notas:

- A redução do Fistel em 2020 ocorreu devido a decisão judicial que suspendeu o pagamento da TFF
- Na série de Tributos, para os anos de 2018 e 2019 os créditos tributários referente à exclusão do ICMS da base de cálculo do PIS Cofins dos processos transitados em julgado em 2018 e 2019 foram expurgados.
- CFRP de 2018 houve conversão em renda dos depósitos judiciais realizados desde 2012.

Fontes:

- Teleco, Balanço das empresas, Portal da Transparência, Anatel, Caged e IBGE