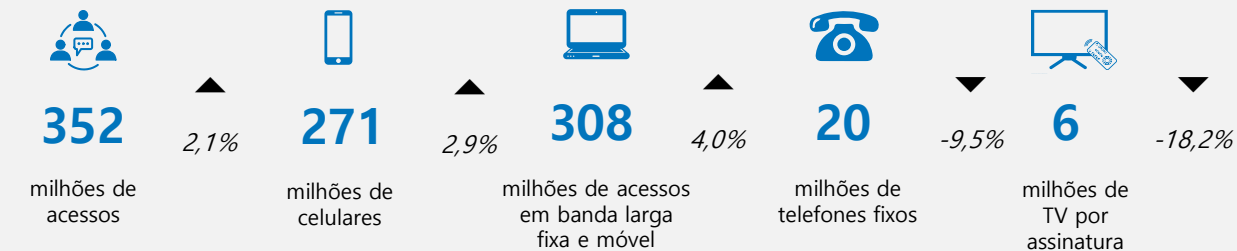
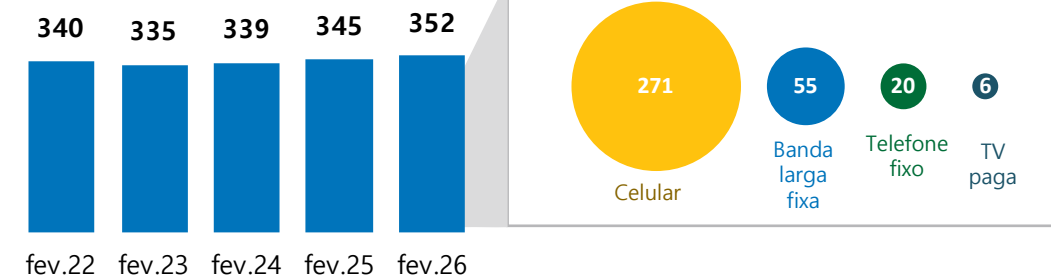


DESTAQUES

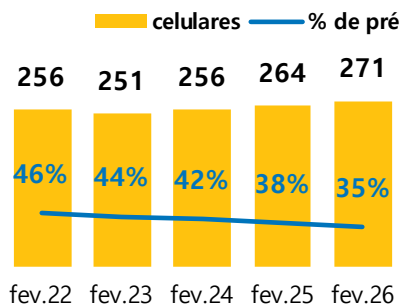


* variação % em relação ao mesmo período do ano anterior

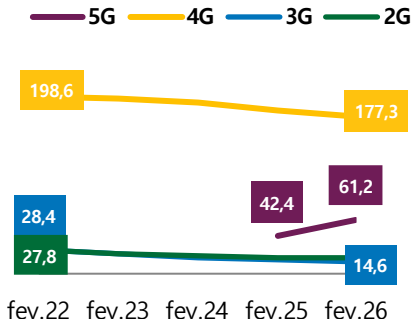
Acessos | milhões



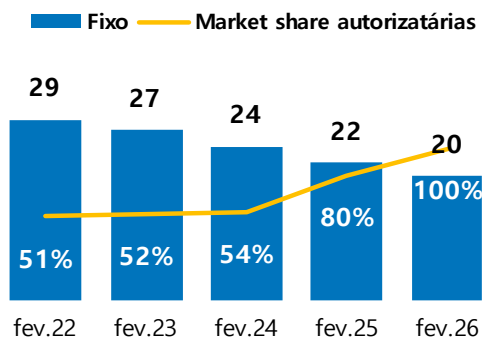
Acessos celulares | milhões



Celulares por tecnologia | milhões

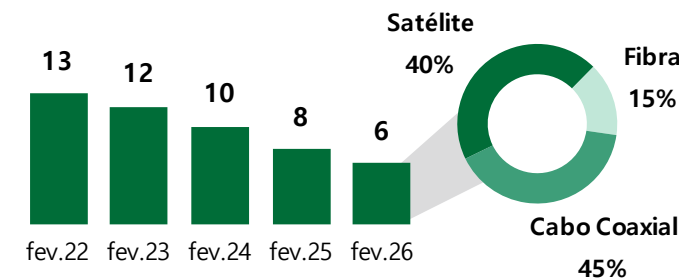


Acessos fixo | milhões e % autorizatárias

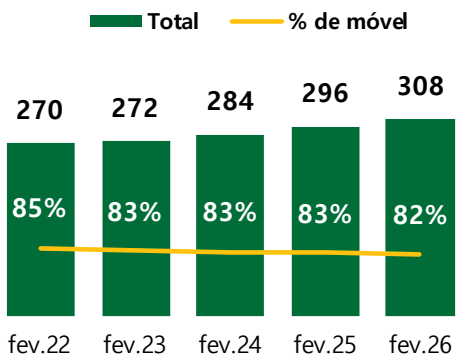


Nota: Em nov/24, a maioria dos acessos de telefonia fixa da Oi migraram do modelo de concessão para autorização, o que causou aumento acentuado no market share das autorizatárias.

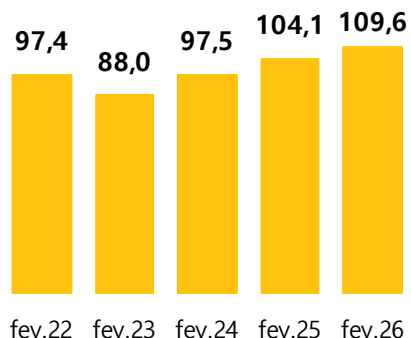
Acessos TV por assinatura | milhões



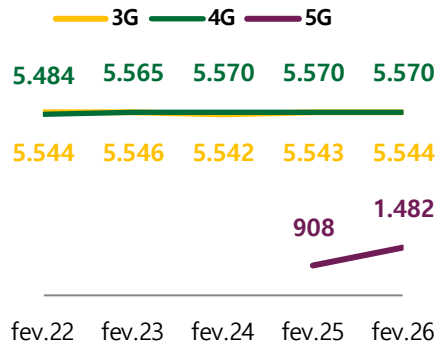
Acessos em banda larga | milhões



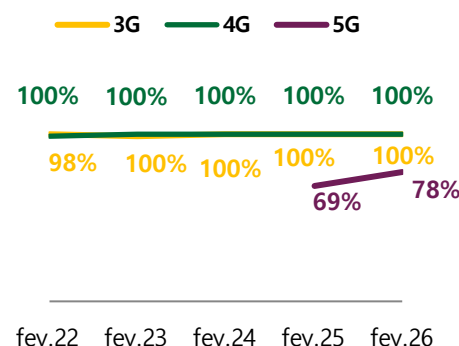
Antenas | mil



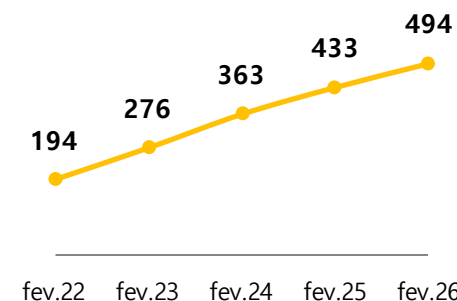
Municípios com 3G, 4G e 5G



% população coberta com 3G, 4G e 5G



Velocidade média da banda larga fixa | Mbps



(1) Banda larga móvel: 3G, 4G e 5G

(2) Em julho de 2021, a Anatel alterou a metodologia de cálculo de acessos SeAC passando a considerar serviços DTH como acessos de TV por assinatura. DTH é uma modalidade de serviço onde a operadora vende o aparelho de recepção e fornece apenas canais gratuitos e obrigatórios ao consumidor, sem a cobrança de assinatura.